

Fundación de Estudios Superiores Comfanorte –FESC–

Avances Informe Estadístico 2018-2

San José de Cúcuta, Octubre 2018

Rectora Fundación de Estudios Superiores Comfanorte –FESC–

Carmen Cecilia Quero de González

Vicerrector Académico Fundación de Estudios Superiores Comfanorte –FESC–

Jaime Fernández Erazo

Contenido

Angel Ureña Vergel



2018-2

INFORME

estadístico

“Comprometidos con la excelencia, encaminados a la acreditación”

Cúcuta: PBX 5829292 Av. 4 No 15-14 B. La Playa
Ocaña: PBX 5623857 Vía Universitaria

www.fesc.edu.co



Fescomfanorte



@fescomfanorte



Fesc_comfanorte



CONTENIDO

Misión

Visión

1. Población Estudiantil

Inscritos por programas

Admitidos por programas

Estudiantes de primer curso por programas

Estudiantes matriculados por programas

Estudiantes matriculados afiliados a Comfanorte

Estudiantes matriculados por modalidad de pago.

Reingresos

Homologaciones

Ausencia Intersemestral

2. Saber Pro – TyT

Resultados Generales Técnicos Profesionales

Resultados Generales Tecnologías

Resultados Históricos

3. Extensión

Articulación

Prácticas empresariales

Misión 2017-2022

La Fundación de Estudios Superiores Comfanorte FESC, es una institución de Educación Superior, comprometida con la formación integral, pertinente e incluyente, de profesionales competentes, emprendedores, éticos con responsabilidad social y ambiental, apoyada en una cultura investigativa, innovadora y de excelencia académica, impactando en el desarrollo socioeconómico regional para la construcción de una sociedad justa, democrática y en paz.

Visión 2017 -2022

La Fundación de Estudios Superiores Comfanorte -FESC- en el 2022, será reconocida por su Acreditación Institucional acorde con los avances tecnológicos, amplia cobertura y diversidad de servicios académicos pertinentes e innovadores con proyección internacional, comprometida con la formación integral, la investigación, la extensión y proyección social, para contribuir al desarrollo económico, social y ambiental de la región fronteriza, el departamento y el país.

POBLACIÓN ESTUDIANTIL

INSCRITOS POR PROGRAMA

Cuadro 1. Inscritos por programas

En el Cuadro 1 se presenta la distribución de los inscritos de segundo semestre, determinando para el 2018-2 en el nivel técnico profesional 128 y nivel tecnológico 41 Inscritos.

SNIES	Programa / Nivel de Formación	2017-1	2017-2	2018-1	2018-2
Técnica Profesional					
91390	Técnica profesional en producción grafica	56	25	62	34
90842	Técnica profesional en instalación de redes	26	8		
53448	Técnica profesional en mercadotecnia	60	29	39	18
90604	Técnica profesional en operaciones logísticas	14	9	13	3
102887	Técnica profesional en operaciones turísticas	22	12	18	20
53478	Técnica profesional en procesos aduaneros	26	10	13	7
54348	Técnica profesional en procesos contables	54	37	48	24
104668	Técnico profesional en procesos de diseño de modas	34	22	30	22
Tecnológica					
91389	Tecnología en diseño publicitario	10	7	7	2
53509	Tecnología en gestión de diseño de modas	4		2	2
54146	Tecnología en gestión de negocios internacionales	7	5	3	4
53508	Tecnología en gestión financiera	6	3	4	2
90605	Tecnología en gestión logística empresarial		5	1	0
90840	Tecnología en administración de redes		3		0
104437	Tecnología en gestión de comercio internacional		5	5	0
102888	Tecnología en gestión de servicios de bienestar turísticos y hoteleros		12	6	1
102517	Tecnología en gestión de negocios internacionales Ocaña	11	6	16	10
102052	Tecnología en diseño publicitario Ocaña	15	5	19	7
102516	Tecnología en gestión financiera Ocaña	6	10	10	13
Profesional					
54765	Administración de negocios internacionales	30	17	19	
54791	Administración de negocios internacionales distancia	9	25	9	
54738	Administración financiera	46	24	44	
91388	Diseño grafico	16	18	23	
104671	Diseño y administración de negocios de la moda	8	5	9	
102518	Administración de negocios internacionales Ocaña	3	4	11	
102515	Administración financiera Ocaña	2	4	3	
102041	Diseño gráfico Ocaña	5	6	2	
	TOTAL	460	316	416	169

Fuente: Registro y control – Snies



ADMITIDOS POR PROGRAMAS

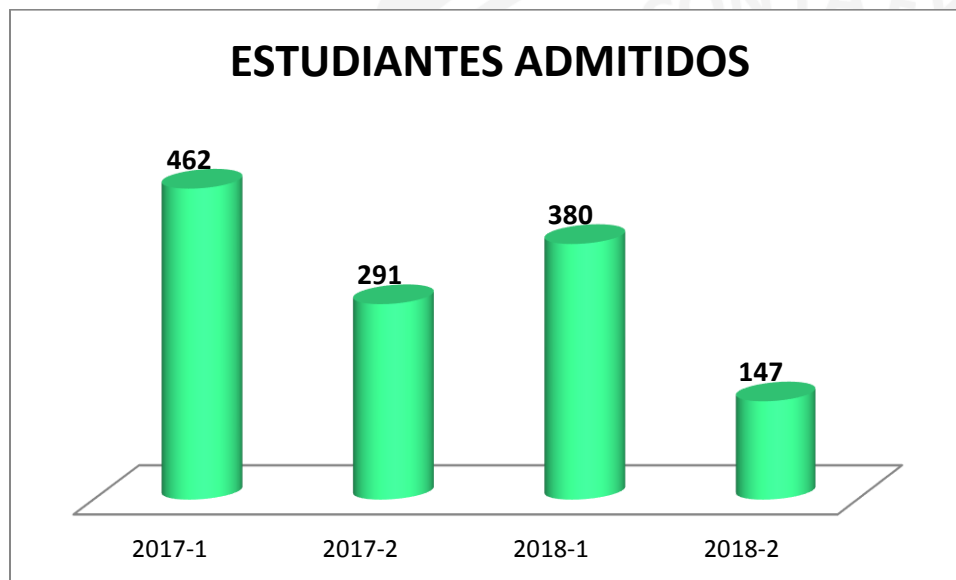
Cuadro 2. Admitidos por programa.

En el Cuadro 2 se presenta la distribución de los admitidos del segundo semestre, determinando para el 2018-2 en el nivel técnico profesional 108 y nivel tecnológico 39 Admitidos.

SNIES	Programa	2017-1	2017-2	2018-1	2018-2
Técnica Profesional					
91390	Técnica profesional en producción grafica	57	19	56	27
90842	Técnica profesional en instalación de redes	26	7		
53448	Técnica profesional en mercadotecnia	60	27	38	16
90604	Técnica profesional en operaciones logísticas	14	8	11	3
102887	Técnica profesional en operaciones turísticas	22	11	16	18
53478	Técnica profesional en procesos aduaneros	26	9	12	8
54348	Técnica profesional en procesos contables	54	31	42	18
104668	Técnico profesional en procesos de diseño de modas	34	17	26	18
Tecnológica					
91389	Tecnología en diseño publicitario	10	6	7	7
53509	Tecnología en gestión de diseño de modas	4		2	2
54146	Tecnología en gestión de negocios internacionales	7	5	3	4
53508	Tecnología en gestión financiera	6	3	3	3
90605	Tecnología en gestión logística empresarial		5		

90840	Tecnología en administración de redes		3		
104437	Tecnología en gestión de comercio internacional		5	3	
102888	Tecnología en gestión de servicios de bienestar turísticos y hoteleros		12		1
102517	Tecnología en gestión de negocios internacionales Ocaña	12	6	13	10
102052	Tecnología en diseño publicitario Ocaña	15	5	19	
102516	Tecnología en gestión financiera Ocaña	6	10	9	12
Profesional					
54765	Administración de negocios internacionales	30	17	19	
54791	Administración de negocios internacionales distancia	9	25	9	
54738	Administración financiera	46	23	44	
91388	Diseño grafico	16	18	23	
104671	Diseño y administración de negocios de la moda	8	5	9	
102518	Administración de negocios internacionales Ocaña	3	4	11	
102515	Administración financiera Ocaña	2	4	3	
102041	Diseño gráfico Ocaña	5	6	2	
	TOTAL	462	291	380	147

Fuente: Registro y control – Snies



ESTUDIANTES DE PRIMER CURSO

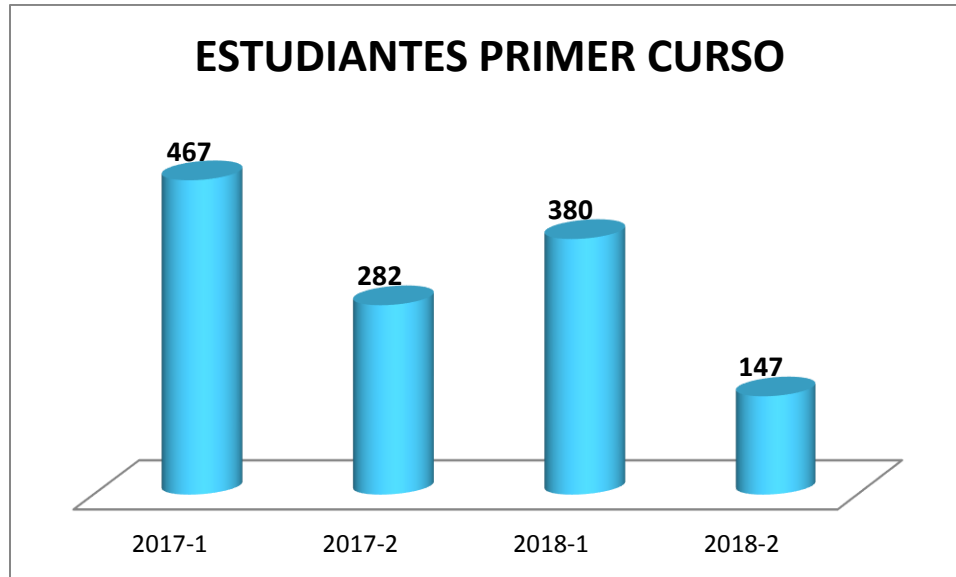
Cuadro 3. Estudiantes de primer curso

En el Cuadro 3 se presenta la distribución de los nuevos matriculados de segundo semestre, determinando para el 2018-2 en el nivel técnico profesional 108 y nivel tecnológico 39 estudiantes de primer curso.

SNIES	Programa	2017-1	2017-2	2018-1	2018-2
Técnica Profesional					
91390	Técnica profesional en producción grafica	56	19	56	27
90842	Técnica profesional en instalación de redes	27	7		
53448	Técnica profesional en mercadotecnia	59	26	38	16
90604	Técnica profesional en operaciones logísticas	14	8	11	3
102887	Técnica profesional en operaciones turísticas	22	11	16	18
53478	Técnica profesional en procesos aduaneros	26	8	12	8
54348	Técnica profesional en procesos contables	54	31	42	18
104668	Técnico profesional en procesos de diseño de modas	34	16	26	18
Tecnología					
91389	Tecnología en diseño publicitario	9	6	7	
53509	Tecnología en gestión de diseño de modas	4		2	2
54146	Tecnología en gestión de negocios internacionales	7	5	3	4
53508	Tecnología en gestión financiera	5	3	3	3
90605	Tecnología en gestión logística empresarial				
90840	Tecnología en administración de redes		3		
104437	Tecnología en gestión de comercio internacional		5	3	
102888	Tecnología en gestión de servicios de bienestar turísticos y hoteleros		2		1
102517	Tecnología en gestión de negocios internacionales Ocaña	11	6	13	10
102052	Tecnología en diseño publicitario Ocaña	15	5	19	7
102516	Tecnología en gestión financiera Ocaña	6	10	9	12
Profesional					
54765	Administración de negocios internacionales	29	22	19	
54791	Administración de negocios internacionales distancia	9	25	9	
54738	Administración financiera	46	27	44	
91388	Diseño grafico	16	18	23	
104671	Diseño y administración de negocios de la moda	8	5	9	
102518	Administración de negocios internacionales Ocaña	3	4	11	
102515	Administración financiera Ocaña	2	4	3	

102041	Diseño gráfico Ocaña	5	6	2	
	TOTAL	467	282	380	147

Fuente: Registro y control – Snies



ESTUDIANTES MATRICULADOS

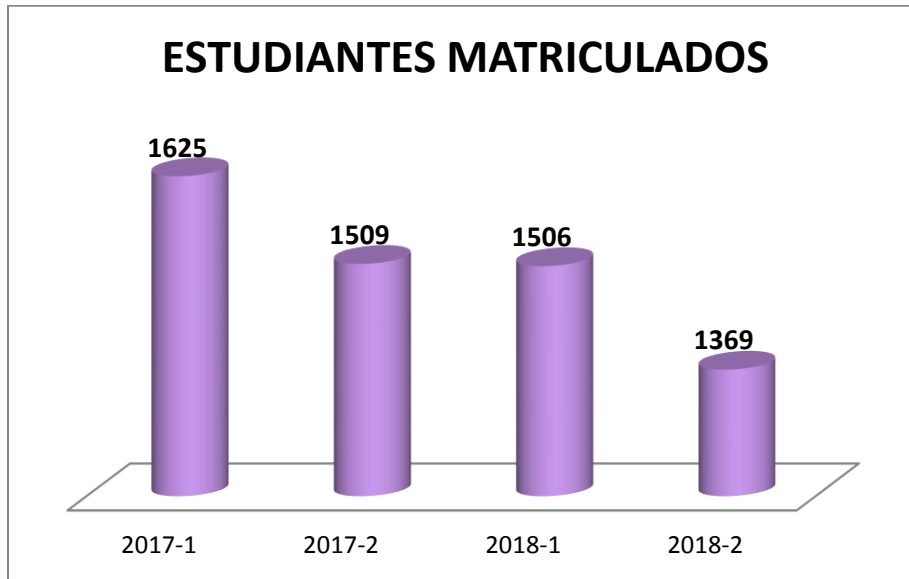
Cuadro 4. Estudiantes Matriculados.

En el Cuadro 4 se presenta la distribución de estudiantes matriculados en cada programa académico de acuerdo al nivel de formación Técnico, Tecnológico y Profesional. Obteniendo como resultado 535 Técnicos Profesionales, 431 Tecnólogos y 403 Profesionales, para un total de 1369 estudiantes matriculados académicamente en la sede Cúcuta y Ocaña para el semestre 2018-2.

SNIES	Programa	2017-1	2017-2	2018-1	2018-2
Técnica Profesional					
91390	Técnica profesional en producción grafica	60	67	110	119
90842	Técnica profesional en instalación de redes	32	32	23	19
53448	Técnica profesional en mercadotecnia	63	73	92	111
90604	Técnica profesional en operaciones logísticas	27	17	21	17
102887	Técnica profesional en operaciones turísticas	59	53	52	59
53478	Técnica profesional en procesos aduaneros	34	27	37	35

54348	Técnica profesional en procesos contables	57	73	92	101
104668	Técnico profesional en procesos de diseño de modas	36	44	65	74
Tecnología					
91389	Tecnología en diseño publicitario	160	133	98	67
53509	Tecnología en gestión de diseño de modas	84	62	48	34
54146	Tecnología en gestión de negocios internacionales	171	136	96	52
53508	Tecnología en gestión financiera	211	160	118	76
90605	Tecnología en gestión logística empresarial	2	9	10	0
90840	Tecnología en administración de redes	40	33	19	8
104437	Tecnología en gestión de comercio internacional	41	30	32	34
53482	Tecnología en gestión de mercadeo internacional	28	25	12	
102888	Tecnología en gestión de servicios de bienestar turísticos y hoteleros		13	19	15
102517	Tecnología en gestión de negocios internacionales Ocaña	54	59	52	50
102052	Tecnología en diseño publicitario Ocaña	56	52	61	57
102516	Tecnología en gestión financiera Ocaña	20	26	30	38
Profesional					
54765	Administración de negocios internacionales	113	97	83	85
54791	Administración de negocios internacionales distancia	36	53	61	52
54738	Administración financiera	128	124	136	125
91388	Diseño grafico	45	45	59	60
104671	Diseño y administración de negocios de la moda	27	25	27	24
102889	Administración turística y Hotelera				11
102518	Administración de negocios internacionales Ocaña	13	11	21	23
102515	Administración financiera Ocaña	20	21	21	16
102041	Diseño gráfico Ocaña	8	9	11	7
	TOTAL	1625	1509	1506	1369

Fuente: Registro y control – Snies



ESTUDIANTES MATRICULADOS AFILIADOS A COMFANORTE

Cuadro 5. Estudiantes Matriculados afiliados a Comfanorte

AFILIADOS	2016-1	2016-2	2017-1	2017-2	2018-1	2018-2
SI	621	634	387	373	303	317
NO	1.116	1.024	1.238	1136	1.202	1.052
TOTAL	1.737	1.658	1.625	1.509	1.505	1.369

Fuente: Recaudos Y pagos



De los 1.369 estudiantes matriculados el II semestre del 2018, 317 son afiliados a la caja de compensación familiar COMFANORTE.

ESTUDIANTES MATRICULADOS POR MODALIDAD DE PAGO

Cuadro 6. Estudiantes matriculados por modalidad de pago.

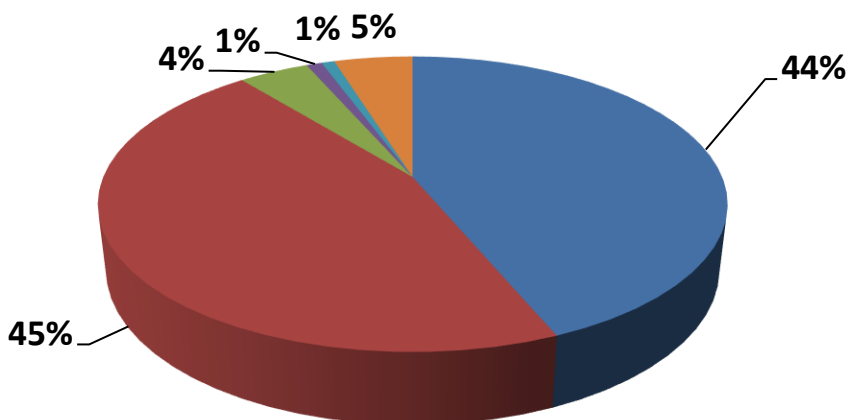
MODALIDAD PAGO MATRICULA	NÚMERO DE ESTUDIANTES	PORCENTAJE
Contado	598	44%
Crédito Fesc	622	45%
Coofuturo	59	4%
Pichincha	13	1%
Comultrasan	11	1%
Icetex	66	5%
Total Matriculados Financieramente	1369	100,00%

Fuente: Financiera

El comportamiento de pago de los estudiantes FESC es el siguiente; Contado con un 44%, créditos FESC 45%, crédito con ICETEX 5%, PICHINCHA con 1%, COMULTRASAN 1% y con un 4% COOFUTURO, para un total de 1369 estudiantes matriculados financieramente.

MODALIDAD PAGO MATRICULA 2018-2

■ Contado ■ Crédito Fesc ■ Coofuturo ■ Pichincha ■ Comultrasan ■ Icetex



REINGRESOS 2018-2

Cuadro 7. Reingresos.

En el Cuadro 7 se presenta la distribución de reingresos por programas académicos, determinando 1 estudiantes para el nivel de formación técnico profesional, 19 tecnologías y 17 para en nivel profesional.

PERIODO	COD_PROGRAMA	PROGRAMA	TOTAL
2018-1	91390	Técnica profesional en producción grafica	1
2018-1	53448	Técnica profesional en mercadotecnia	3
2018-1	90604	Técnica profesional en operaciones logísticas	2
2018-1	53478	Técnica profesional en procesos aduaneros	1
2018-1	91389	Tecnología en diseño publicitario	8
2018-1	53509	Tecnología en gestión de diseño de modas	2
2018-1	54146	Tecnología en gestión de negocios internacionales	9
2018-1	53508	Tecnología en gestión financiera	10
2018-1	104437	Tecnología en gestión de comercio internacional	1
2018-1	53482	Tecnología en gestión de mercadeo internacional	3
2018-1	102888	Tecnología en gestión de servicios de bienestar turísticos y hoteleros	1

2018-1	54765	Administración de negocios internacionales	4
2018-1	54791	Administración de negocios internacionales distancia	2
2018-1	54738	Administración financiera	5
2018-1	91388	Diseño grafico	2
2018-1	104671	Diseño y administración de negocios de la moda	2
TOTAL			56

Fuente: Registro y Control

HOMOLOGACIONES 2018-2

Cuadro 8. Homologaciones.

En el Cuadro 8 se presenta la distribución de Homologaciones determinando, para el nivel Técnico Profesional 1, Tecnológico 19 y nivel Profesional 17 Homologaciones. El programa Administración financiera obtiene el mayor número de homologantes.

NOMBRE DEL PROGRAMA	TOTAL
Técnico profesional en operaciones turísticas	1
Tecnología en gestión financiera	1
Tecnología en gestión de negocios internacionales	4
Tecnología en gestión de diseño de modas	2
Tecnología en servicios de bienestar turísticos y hoteleros	1
Tecnología en gestión financiera Ocaña	7
Tecnología en gestión de negocios internacionales Ocaña	4
Profesional en diseño grafico	1
Profesional en administración financiera	14
Profesional en administración financiera Ocaña	2
TOTAL	37

AUSENCIA INTERSEMESTRAL 2018-2

Cuadro 8. Ausencia Intersemestral

Snies	Programa	Periodo	Estudiantes no matriculados	Estudiantes matriculados	Porcentaje Deserción
91390	Técnica profesional en producción grafica	2018-2	24	119	20%
90842	Técnica profesional en instalación de redes	2018-2	9	19	47%
53448	Técnica profesional en mercadotecnia	2018-2	8	111	7%
90604	Técnica profesional en operaciones logísticas	2018-2	18	17	106%

102887	Técnica profesional en operaciones turísticas	2018-2	4	59	7%
53478	Técnica profesional en procesos aduaneros	2018-2	12	35	34%
54348	Técnica profesional en procesos contables	2018-2	20	101	20%
104668	Técnico profesional en procesos de diseño de modas	2018-2	13	74	18%
91389	Tecnología en diseño publicitario	2018-2	19	67	28%
102517	Tecnología en gestión de negocios internacionales Ocaña	2018-2	0	50	0%
102052	Tecnología en diseño publicitario Ocaña	2018-2	9	57	16%
53509	Tecnología en gestión de diseño de modas	2018-2	12	34	35%
54146	Tecnología en gestión de negocios internacionales	2018-2	20	52	38%
53508	Tecnología en gestión financiera	2018-2	36	76	47%
102516	Tecnología en gestión financiera Ocaña	2018-2	3	38	8%
90840	Tecnología en administración de redes	2018-2	6	8	75%
104437	Tecnología en gestión de comercio internacional	2018-2	10	34	29%
102888	Tecnología en gestión de servicios de bienestar turísticos y hoteleros	2018-2	4	15	27%
54765	Administración de negocios internacionales	2018-2	6	85	7%
54791	Administración de negocios internacionales distancia	2018-2	6	52	12%
102518	Administración de negocios internacionales Ocaña	2018-2	2	23	9%
102515	Administración financiera Ocaña	2018-2	2	16	13%
54738	Administración financiera	2018-2	11	125	9%
91388	Diseño grafico	2018-2	1	60	2%
102041	Diseño gráfico Ocaña	2018-2	0	7	0%
104671	Diseño y administración de negocios de la moda	2018-2	3	24	13%
102889	Adm. Turística y Hotelera	2018-2	0	11	0%
TOTAL			258	1.369	19%

SABER TYT

PRESENTACIÓN

El presente informe consolida los resultados obtenidos en las pruebas Saber TyT, presentadas el 24 de Junio de 2018, por un total de 111 estudiantes de los cuales 23 son del nivel Técnica Profesional, 88 de nivel Tecnológico, quienes han aprobado más del 75% de los créditos académicos del programa que cursan.

A partir de los resultados individuales obtenidos por los estudiantes en la prueba aplicada y los lineamientos del ICFES, se realizó la organización y análisis de la información, de tal manera que permita a las Direcciones de Escuela y Coordinadores de programa académico tomar las decisiones necesarias para propender por su mejoramiento.

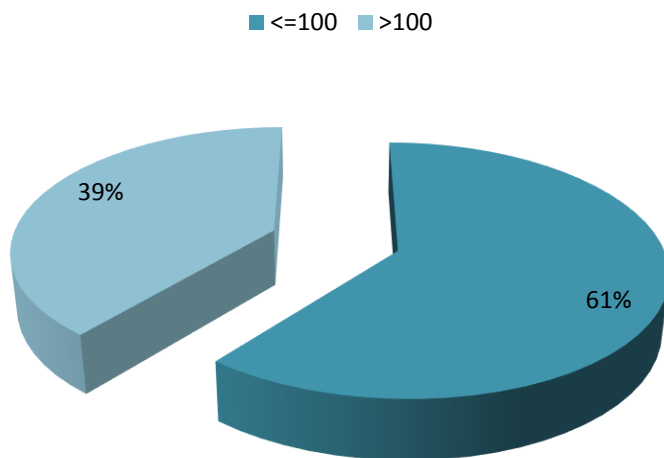
Los grupos de referencia en los cuales se clasifican los programas de la FESC son Administración y Turismo, Artes – Diseño – Comunicaciones y TIC. De acuerdo a lo establecido en la resolución 892 de 2015 y en cumplimiento del decreto 3963 de 2009; la escala de calificación de las pruebas Saber TyT se encuentra de 0 a 200 con media 100 y desviación 20.

RESULTADOS GENERALES TÉCNICOS PROFESIONALES SABER TyT

La prueba presentada el 24 de Junio de 2018, fue desarrollada por 23 estudiantes de los diferentes programas del ciclo Técnico.

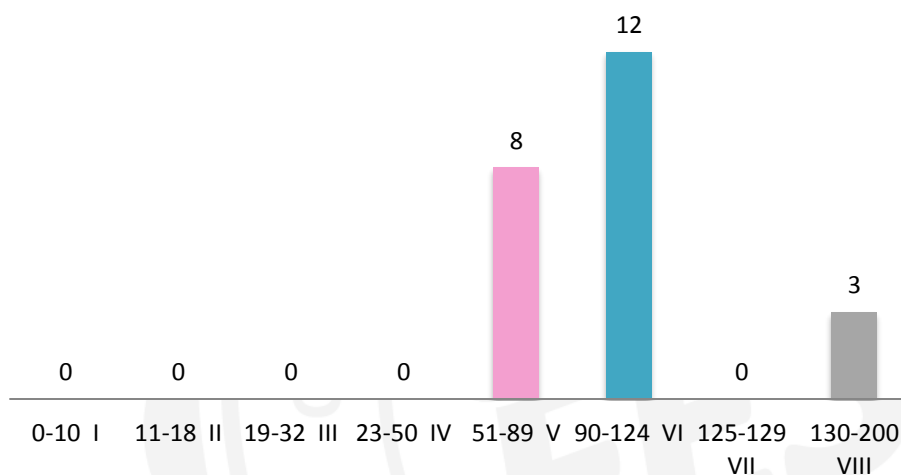
De los 23 estudiantes que presentaron la prueba 9 obtuvieron puntaje igual o mayor que 100 que corresponde al 39%, siendo 67 el más bajo y 130 el más alto.

COMPARATIVO DEL PUNTAJE GLOBAL	
RANGO	ESTUDIANTES
<=100	14
>=100	9



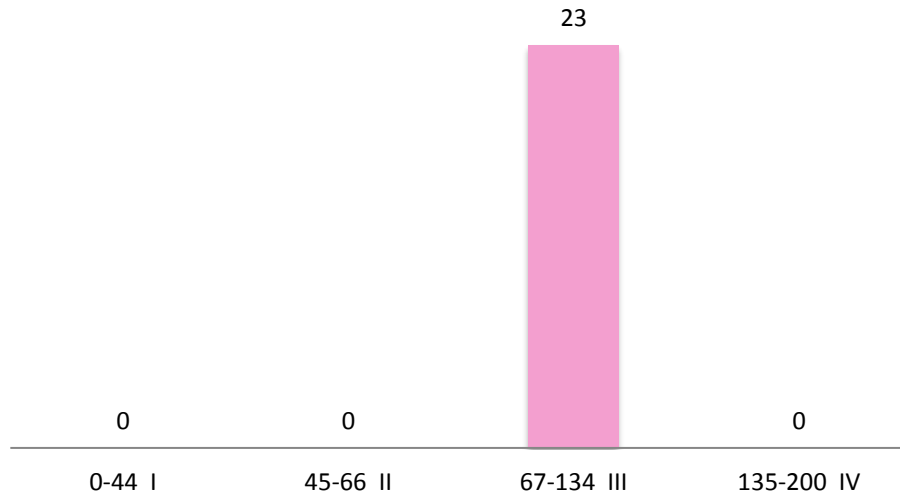
En el módulo de Comunicación Escrita de los 23 estudiantes, 20 se encuentran en los niveles V y VI, y 3 en los niveles VIII, notándose que la mayoría se encuentra en el rango de 90 a 124 puntos en la prueba.

Comunicación Escrita



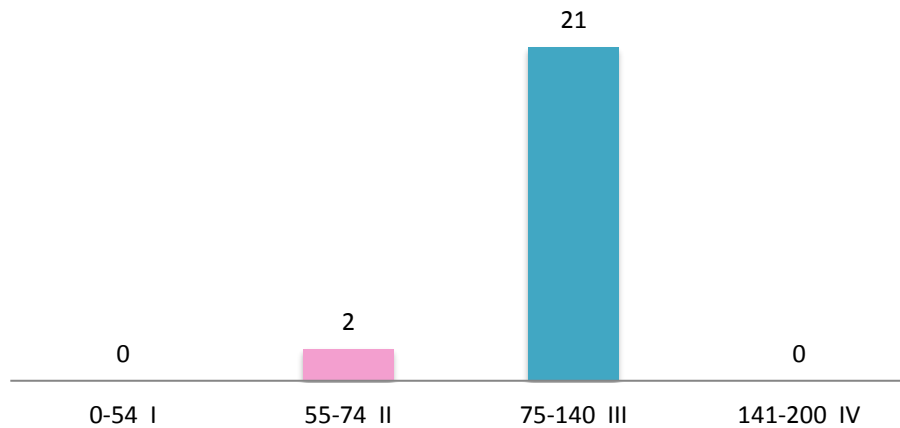
Para la prueba de Razonamiento Cuantitativo definida en cuatro niveles 23 estudiantes se encuentran en el nivel III.

Razonamiento Cuantitativo



En el módulo de Lectura Crítica se puede observar que 21 estudiantes se encuentran ubicados en el los niveles III comprendido en el rango de 75 a 140 puntos, y 2 estudiantes en el nivel II.

Lectura Crítica



La mayoría de estudiantes que presentaron la prueba de inglés se encuentran en el nivel A1, 4 en el nivel A2, 4 en los niveles B1- B2 y 4 en el nivel más bajo.

Ingles

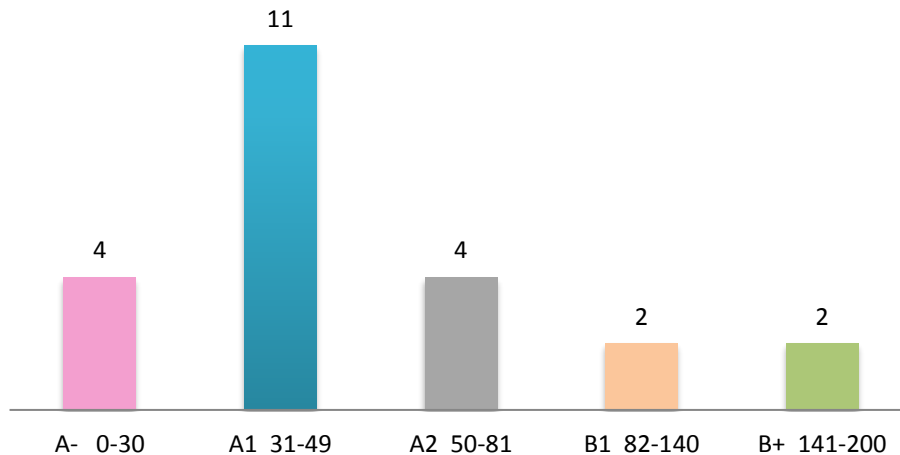


TABLA GENERAL DE RESULTADOS POR CICLO TÉCNICO PROFESIONAL

COMPETENCIAS GENÉRICAS							
Programa Académico TECNICOS PROFESIONALES	Estudiante	Competencias ciudadanas	Razonamiento Cuantitativo	Comunicación Escrita	Ingles	Lectura crítica	Promedio
INSTALACION DE REDES	3	99	94	91	109	94	97
MERCADOTECNIA	3	118	92	114	103	107	107
OPERACIONES LOGISTICAS	3	107	100	112	53	98	94
OPERACIONES TURISTICAS	7	100	90	94	113	99	99
PROCESOS ADUANEROS	4	95	97	87	93	98	94
PROCESOS CONTABLES	1	59	78	70	88	86	76
PRODUCCION GRAFICA	2	93	97	90	91	103	95
PROMEDIO TECNICOS	23	96	93	94	93	98	95

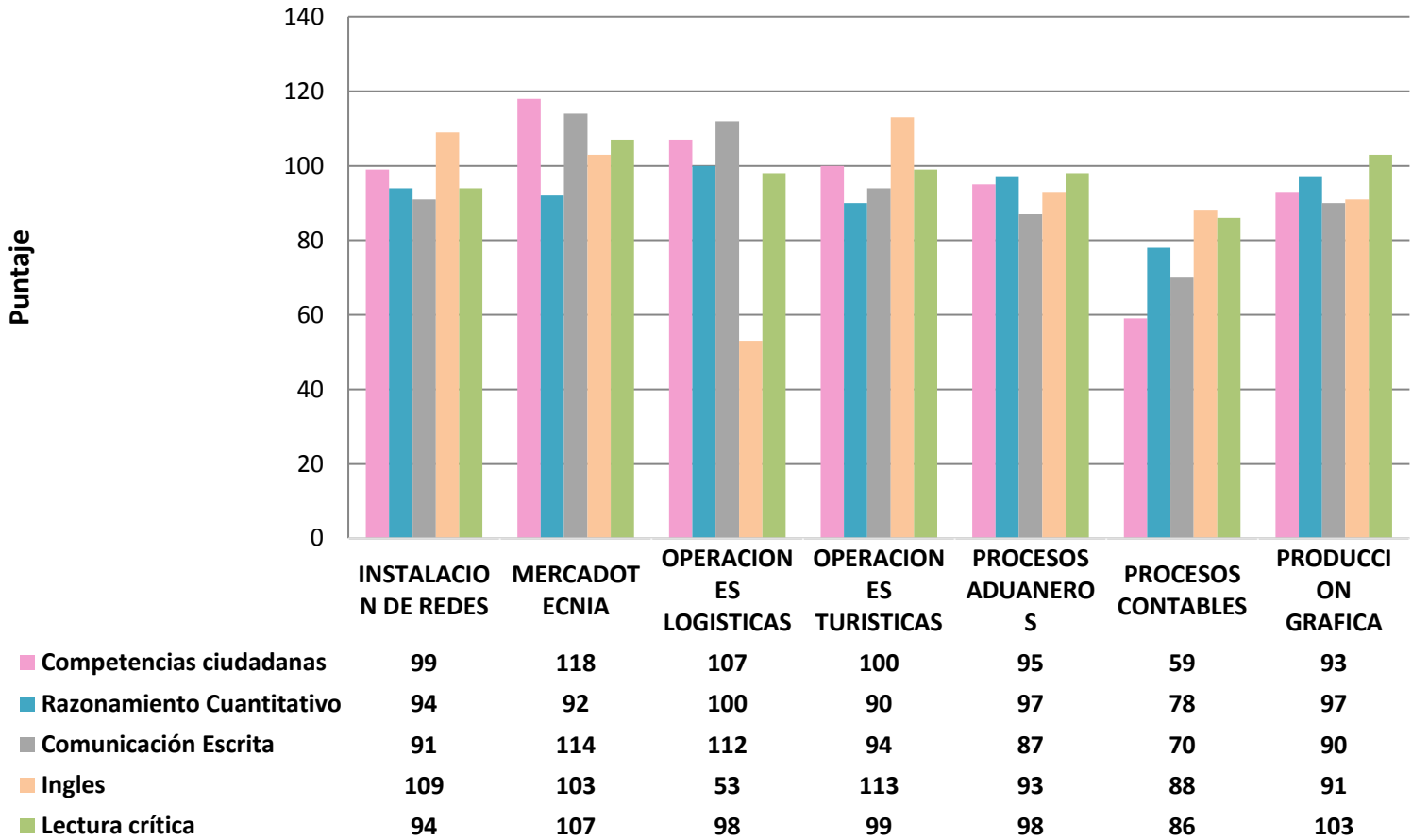
ANALISIS:

El comportamiento de las pruebas presentadas por los 23 estudiantes de los 7 programas técnicos profesionales se determina así;

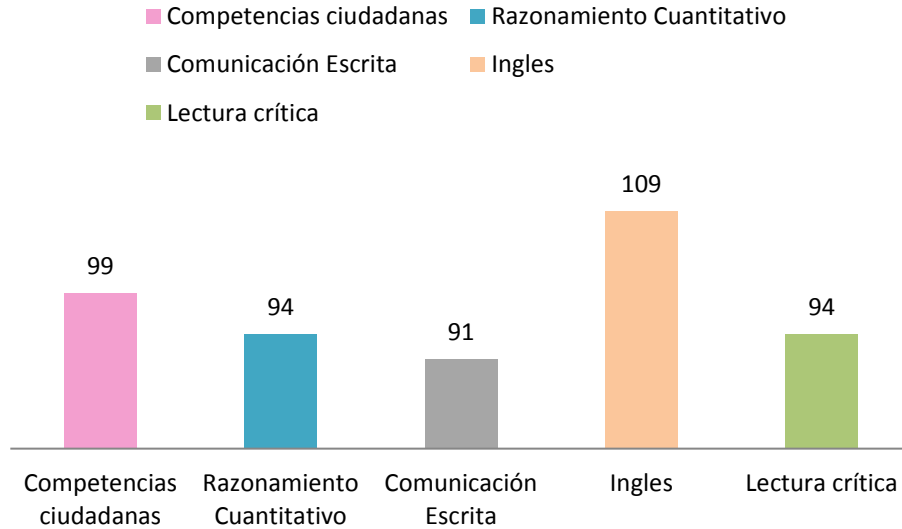
- El programa de Mercadotecnia el puntaje global más alto en las Competencias Ciudadanas con 118 puntos, y el más bajo lo obtiene Procesos Contables con 59 puntos.
- Se analiza que el programa Operaciones Logísticas obtiene el puntaje global más alto en la competencia de Razonamiento Cuantitativo con 100 puntos, y el más bajo lo obtiene Procesos Contables con 78 puntos.
- El programa de Mercadotecnia obtiene el puntaje global más alto en la competencia de comunicación escrita con 114 puntos, superando en 14 puntos la media aritmética de las pruebas y Proceso Contables el más bajo con 70 puntos.
- En La competencia de Ingles el programa de Operaciones Turísticas obtiene el puntaje global más alto con 113 puntos y el más bajo lo obtiene el programa Operaciones Logísticas con 53 puntos.
- Se analiza que el programa Mercadotecnia Obtiene el puntaje global más alto en la competencia de Lectura Crítica con 107 puntos, y Procesos Contables el más bajo con 86 puntos.
- En conclusión el programa Técnico Profesional en Mercadotecnia obtiene el promedio global más alto.



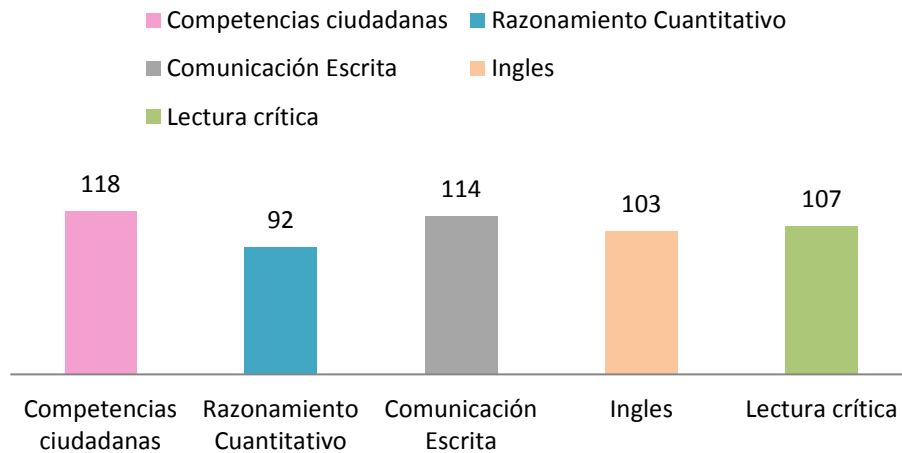
Resultados Pruebas Saber TyT Tecnicos Profesionales 2018-I



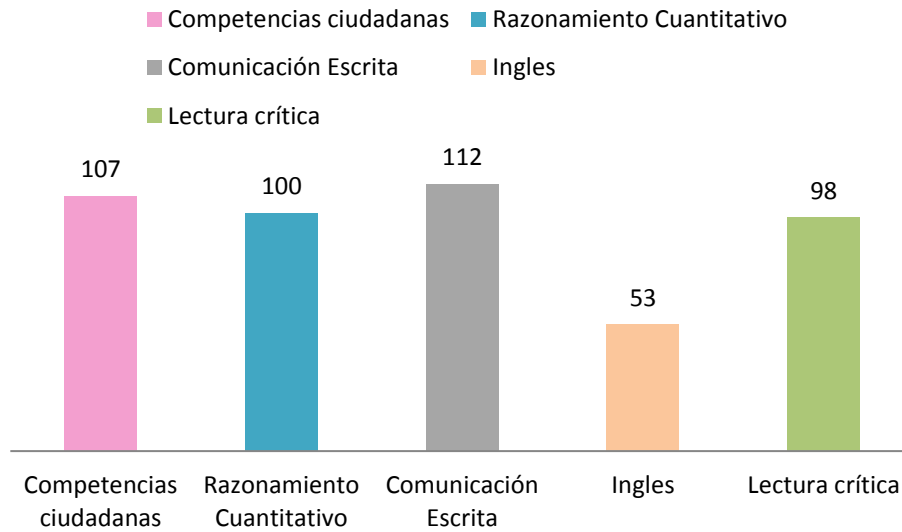
INSTALACION DE REDES



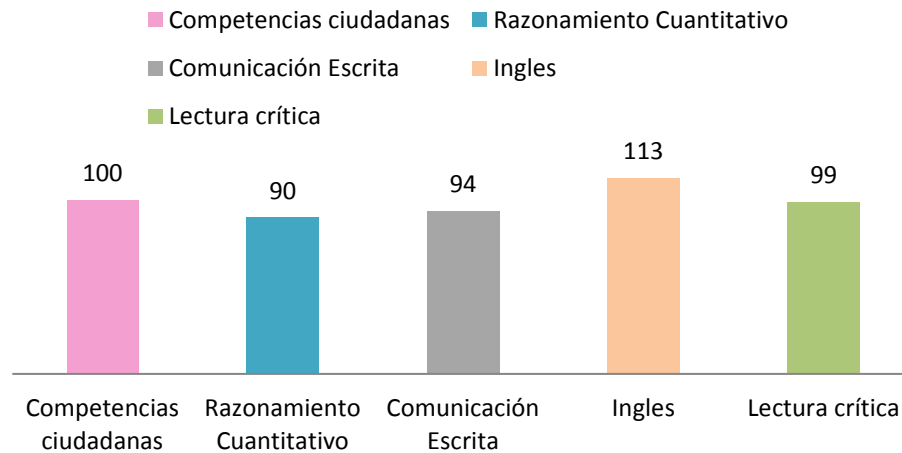
MERCADOTECNIA



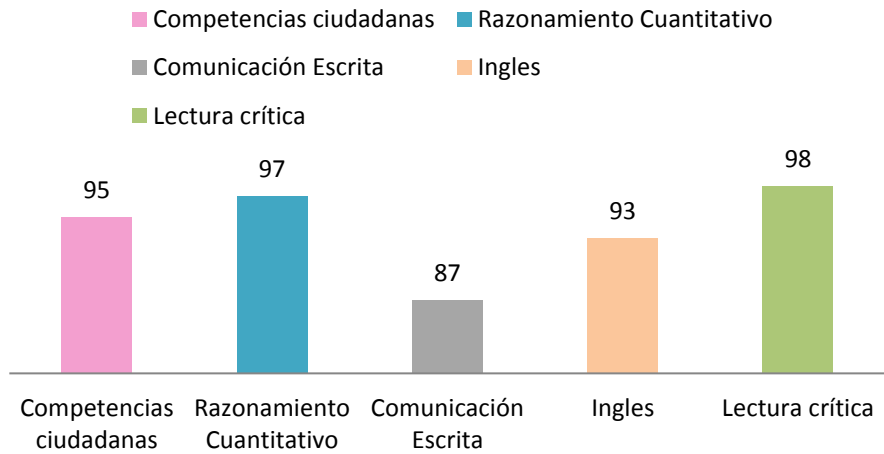
OPERACIONES LOGISTICAS



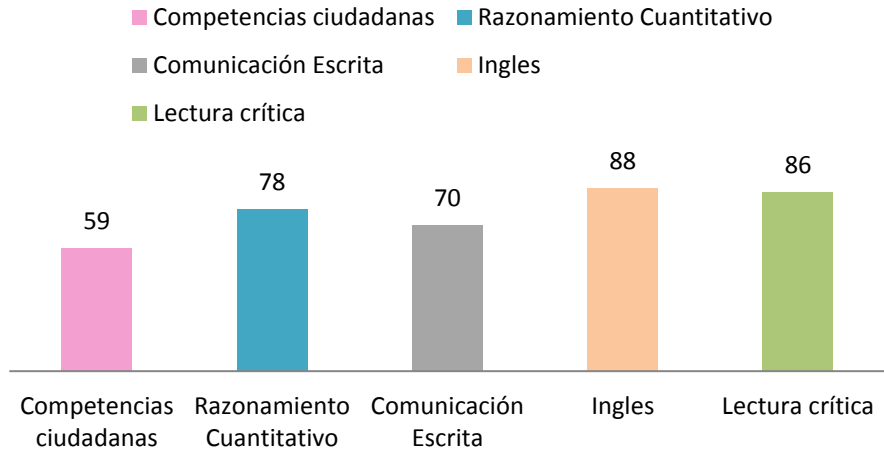
OPERACIONES TURISTICAS



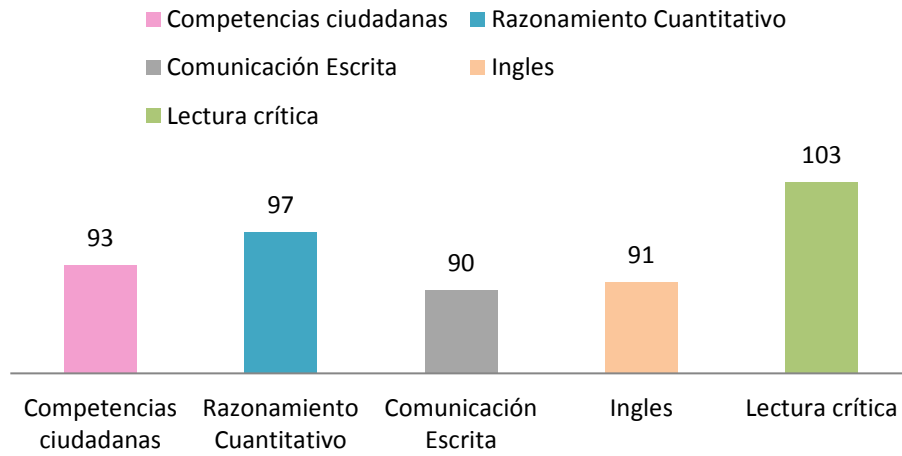
PROCESOS ADUANEROS



PROCESOS CONTABLES



PRODUCCION GRAFICA

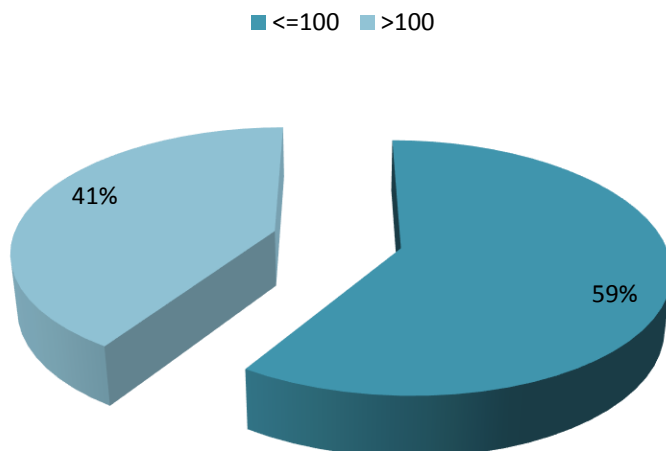


RESULTADOS GENERALES CICLO TECNOLÓGICO SABER TyT

La prueba presentada el 24 de Junio de 2018, fue desarrollada por 88 estudiantes de los diferentes programas del ciclo Tecnológico.

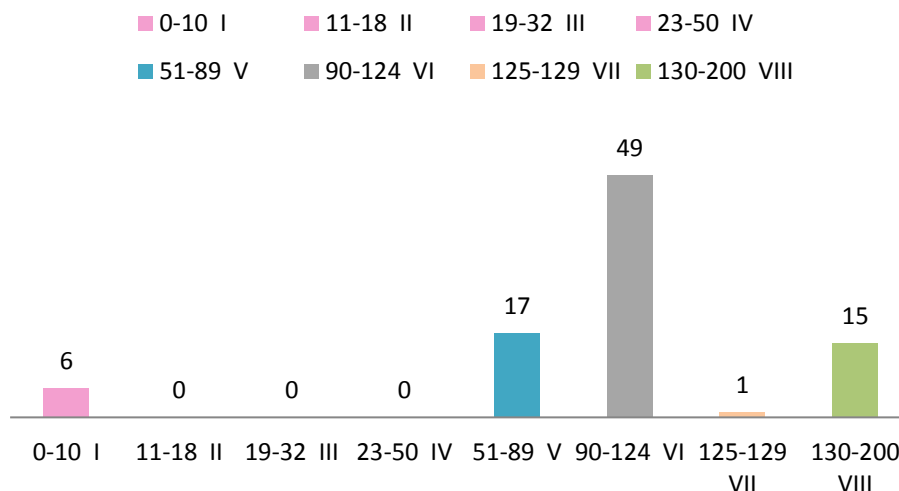
De los 88 estudiantes que presentaron la prueba 36 obtuvieron puntaje igual o mayor que 100 que corresponde al 41%, siendo 66 el más bajo y 125 el más alto.

COMPARATIVO DEL PUNTAJE GLOBAL	
RANGO	ESTUDIANTES
<=100	52
>100	36



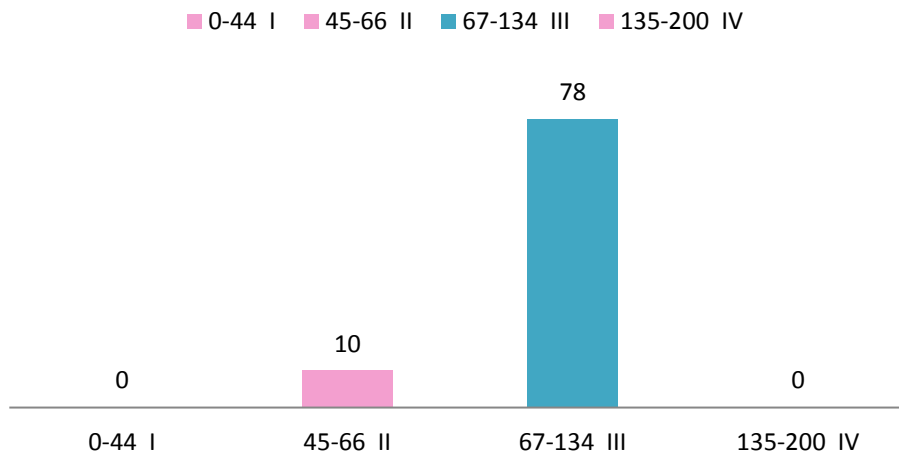
En el módulo de Comunicación Escrita de los 88 estudiantes, 66 se encuentran en los niveles V y VI, y 16 estudiantes se encuentran en los niveles VII y VIII notándose que la mayoría se encuentra en el rango de 90 a 124 puntos en la prueba, y 6 estudiantes en el nivel más bajo.

Comunicación Escrita



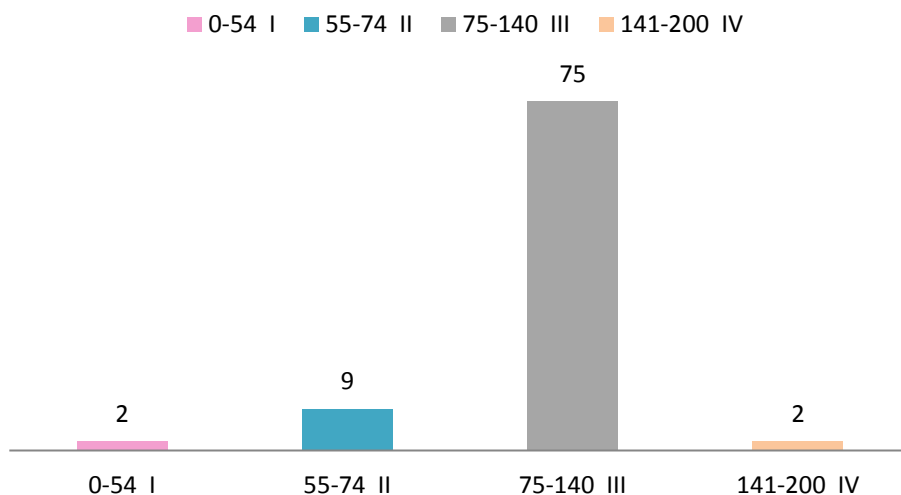
Para la prueba de Razonamiento Cuantitativo definida en cuatro niveles 78 estudiantes se encuentran en los niveles III, y 10 estudiantes se encuentran en el nivel.

Razonamiento Cuantitativo



En el módulo de Lectura Crítica se puede observar que 75 estudiantes se encuentran ubicados en el nivel III comprendido en el rango de 75 a 140 puntos, 2 estudiantes en el nivel IV y 11 estudiantes en los niveles I y II.

Lectura Crítica



La mayoría de estudiantes que presentaron la prueba de inglés se encuentran en el nivel A1, 17 en el nivel A2, 17 en los niveles B1- B2 y 16 en el nivel más bajo.

Inglés

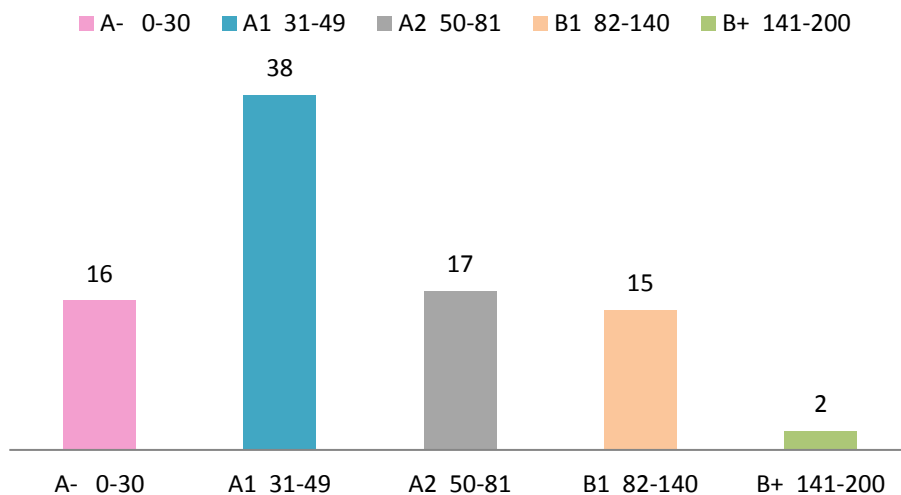


TABLA GENERAL DE RESULTADOS POR CICLO TECNOLÓGICO

COMPETENCIAS GENÉRICAS							
Programa Académico TECNOLOGOS PROFESIONALES	# Estudiantes	Competencias ciudadanas	Razonamiento Cuantitativo	Comunicación Escrita	Ingles	Lectura crítica	Promedio
ADMINISTRACIÓN DE REDES	1	62,0	63,0	90,0	87,0	63,0	73
DISEÑO PUBLICITARIO	22	89,0	88,0	98,0	98,0	94,0	93
DISEÑO PUBLICITARIO-OCAÑA	3	91,0	94,0	101,0	108,0	96,0	98
GESTION DE MERCADEO INTERNACIONAL	5	102,0	87,0	95,0	95,0	91,0	94
GESTIÓN DE COMERCIO INTERNACIONAL	2	69,0	96,0	113,0	96,0	87,0	92
GESTION DE DISEÑO DE MODAS	4	95,0	93,0	115,0	117,0	90,0	102
GESTION DE NEGOCIOS INTERNACIONALES	19	99,0	88,0	93,0	101,0	102,0	97
GESTION DE NEGOCIOS INTERNACIONALES-OCAÑA	5	106,0	110,0	108,0	95,0	106,0	105
GESTION FINANCIERA	8	100,0	104,0	110,0	99,0	99,0	102
GESTIÓN LOGISTICA EMPRESARIAL	9	101	87	81	92	98	92
TECNOLOGÍA EN GESTIÓN DE SERVICIOS DE BIENESTAR TURÍSTICOS Y HOTELEROS	10	106	92	86	104	106	99
PROMEDIO TECNOLOGOS	88	92,7	91,1	99,1	99,3	93,8	95

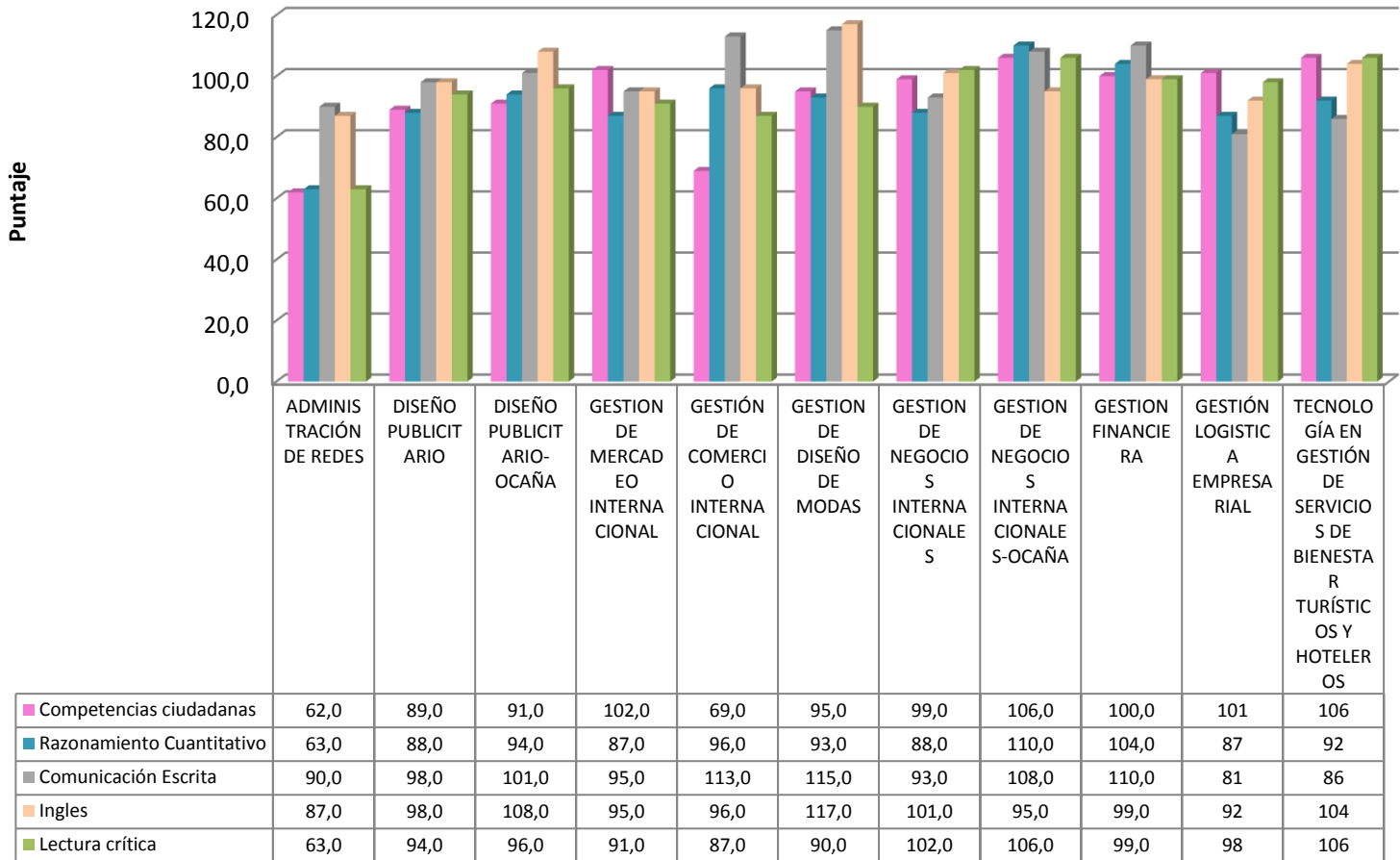
ANALISIS:

El comportamiento de las pruebas presentadas por los 88 estudiantes de los 11 programas Tecnológicos Ofertados en la Sede Cúcuta y Ocaña se determina así;

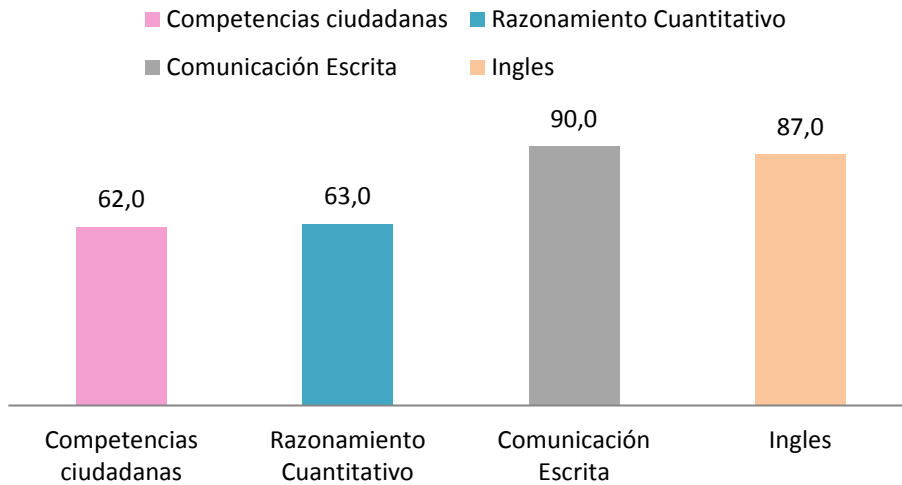
- Los programas de gestión de negocios internacionales Ocaña y gestión de servicios de bienestar turísticos y hoteleros obtienen el puntaje global más alto en las competencias ciudadanas con 106 puntos, superando la media aritmética en 6 puntos y el más bajo lo obtiene administración de redes con 62 puntos.
- Se analiza que el programa gestión de negocios internacionales Ocaña obtiene el puntaje global más alto en la competencia de razonamiento cuantitativo con 110 puntos, y el más bajo lo obtiene administración de redes con 63 puntos.
- El programa de gestión de diseño de modas obtiene el puntaje global más alto en la competencia de comunicación escrita con 115 puntos, superando significativamente en 15 puntos la media aritmética de las pruebas, y gestión logística empresarial el más bajo con 81 puntos.

- En la competencia de inglés el programa gestión de diseño de modas obtiene el puntaje global más alto con 117 puntos, y el más bajo lo obtiene los programas administración de redes con 87 puntos.
- Se analiza que los programas de gestión de negocios internacionales Ocaña y gestión de servicios de bienestar turísticos y hoteleros obtiene el puntaje global más alto con 106 puntos en la competencia de lectura crítica, y administración de redes el más bajo con 63 puntos.
- En conclusión el programa gestión de negocios internacionales ocaña obtiene el promedio global más alto.

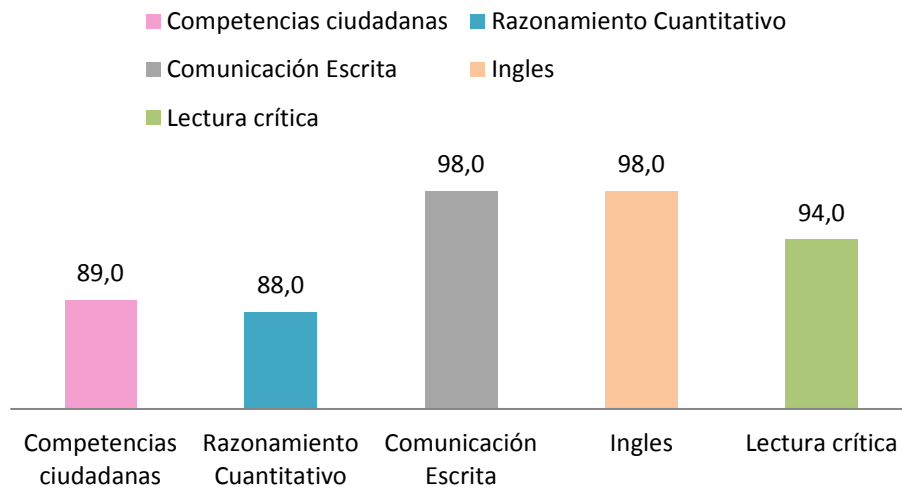
Resultados Pruebas Saber TyT Tecnologías 2018-I



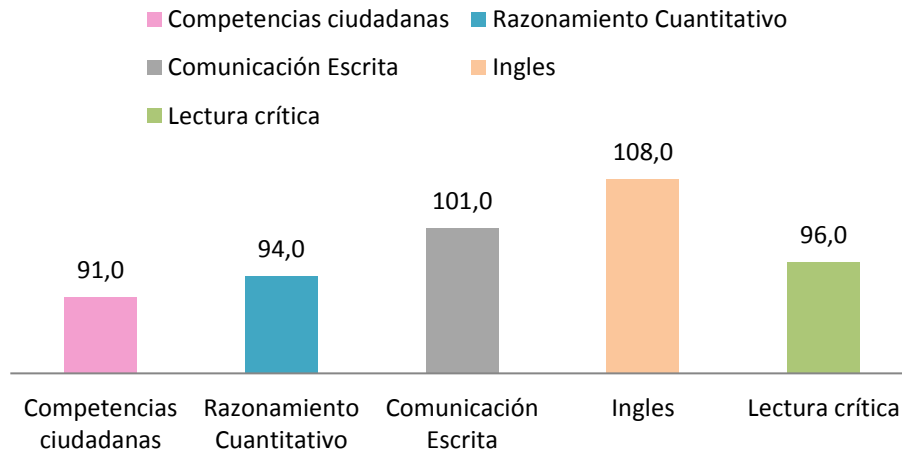
ADMINISTRACIÓN DE REDES



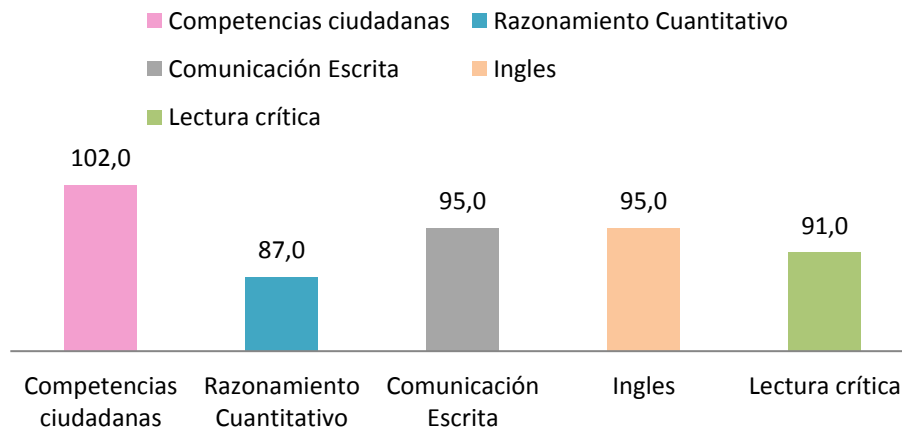
DISEÑO PUBLICITARIO



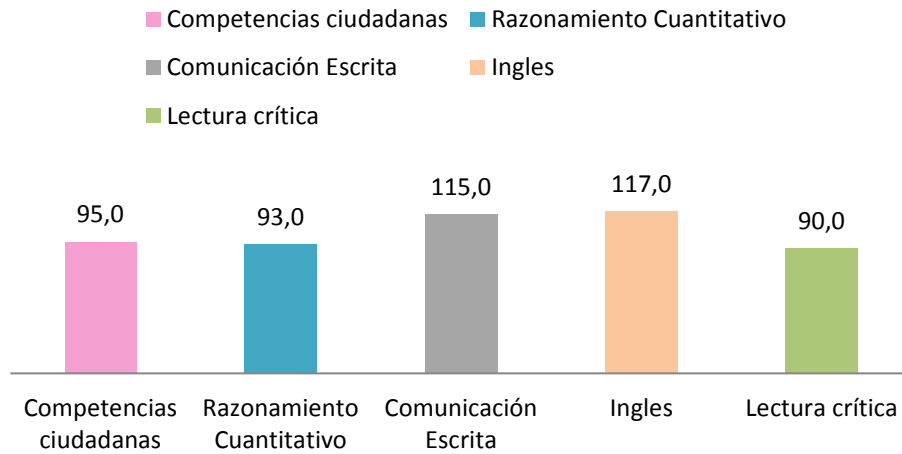
DISEÑO PUBLICITARIO-OCAÑA



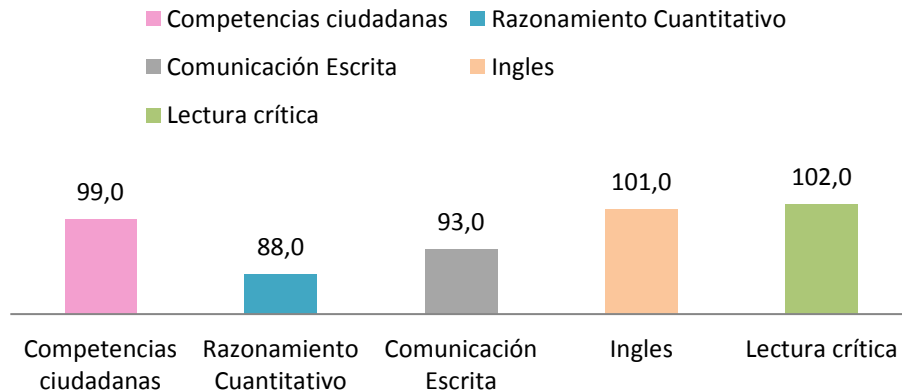
GESTION DE MERCADEO INTERNACIONAL



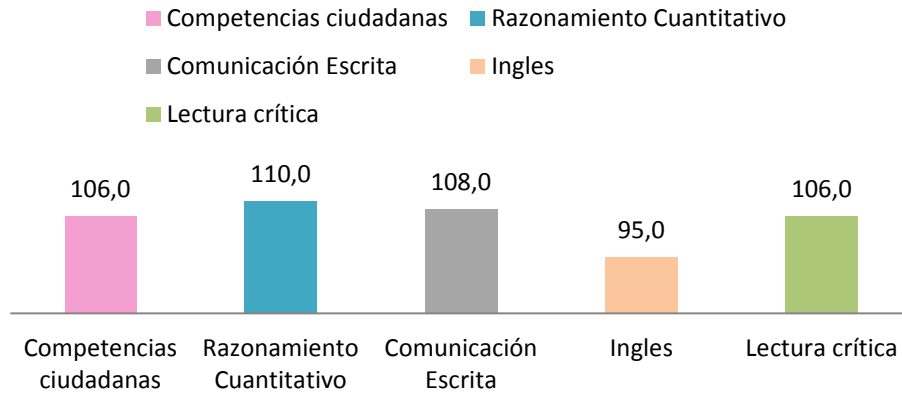
GESTION DE DISEÑO DE MODAS



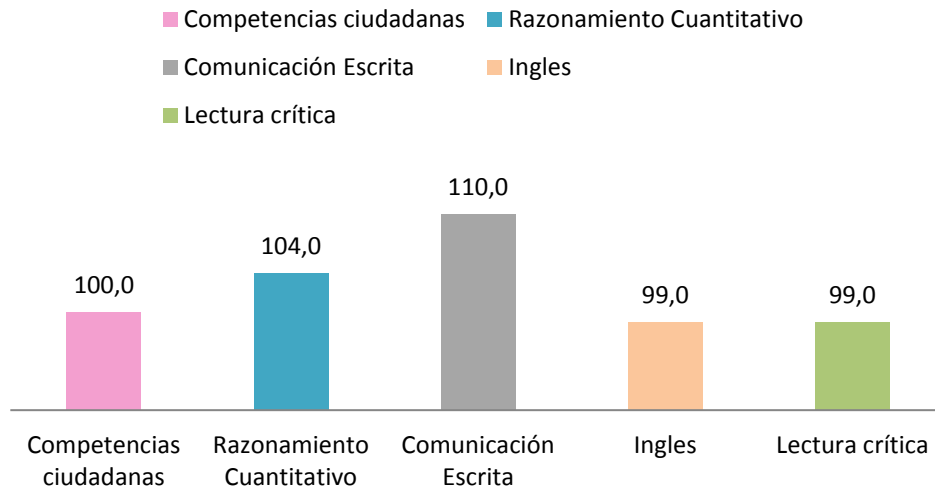
GESTION DE NEGOCIOS INTERNACIONALES



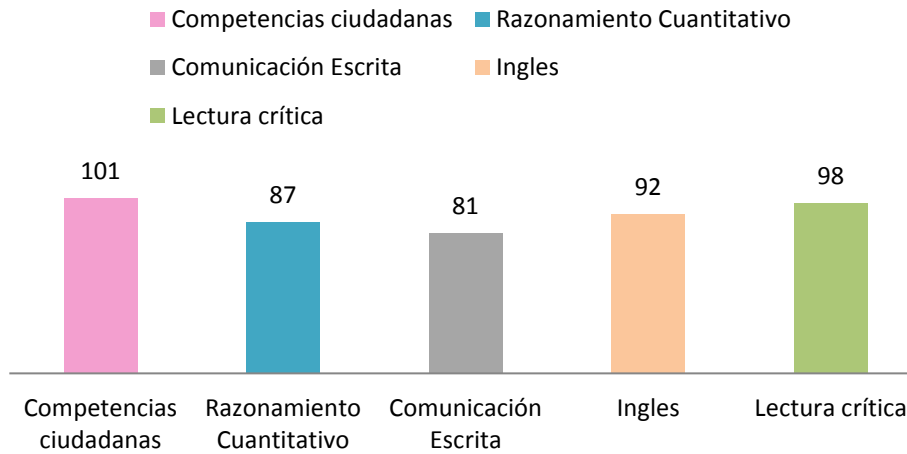
GESTION DE NEGOCIOS INTERNACIONALES-OCAÑA



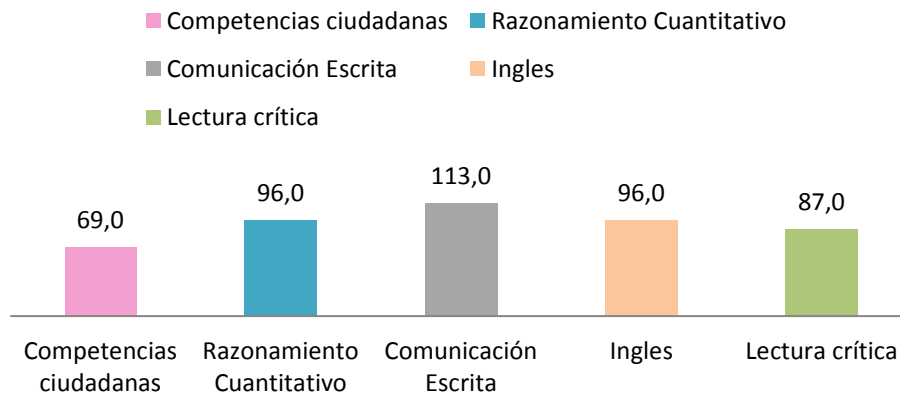
GESTION FINANCIERA



GESTIÓN LOGÍSTICA EMPRESARIAL

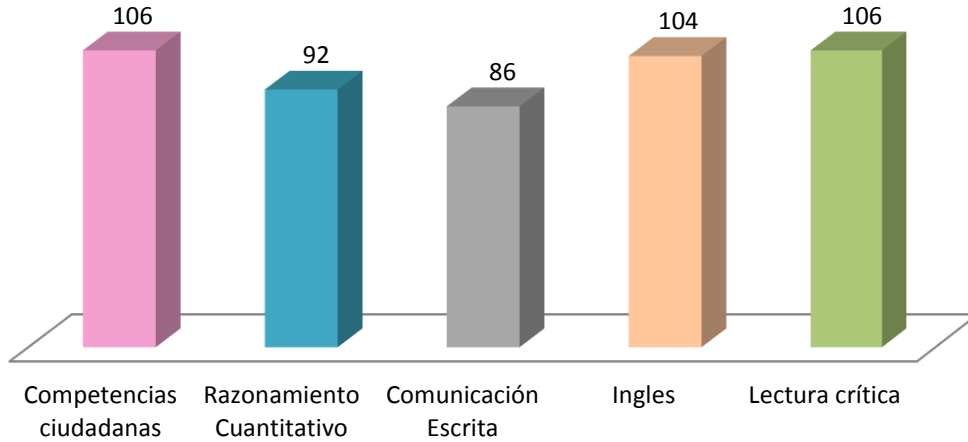


GESTIÓN DE COMERCIO INTERNACIONAL



TECNOLOGÍA EN GESTIÓN DE SERVICIOS DE BIENESTAR TURÍSTICOS Y HOTELEROS

■ Competencias ciudadanas
 ■ Razonamiento Cuantitativo
 ■ Comunicación Escrita
■ Ingles
 ■ Lectura crítica

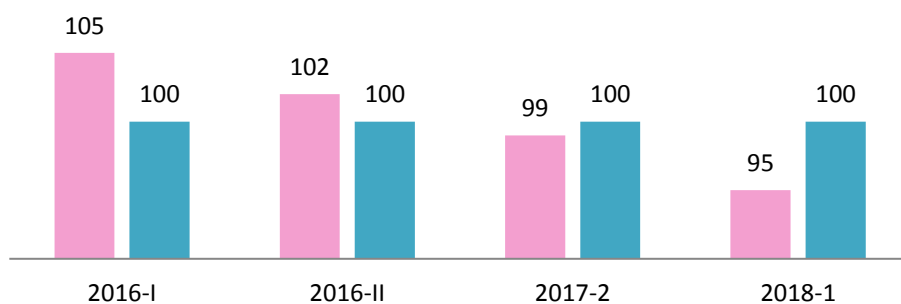


CONSOLIDADO HISTORICO SABER PRO – TYT

- PROGRAMA DISEÑO GRAFICO SEGÚN SUS NIVELES DE FORMACIÓN

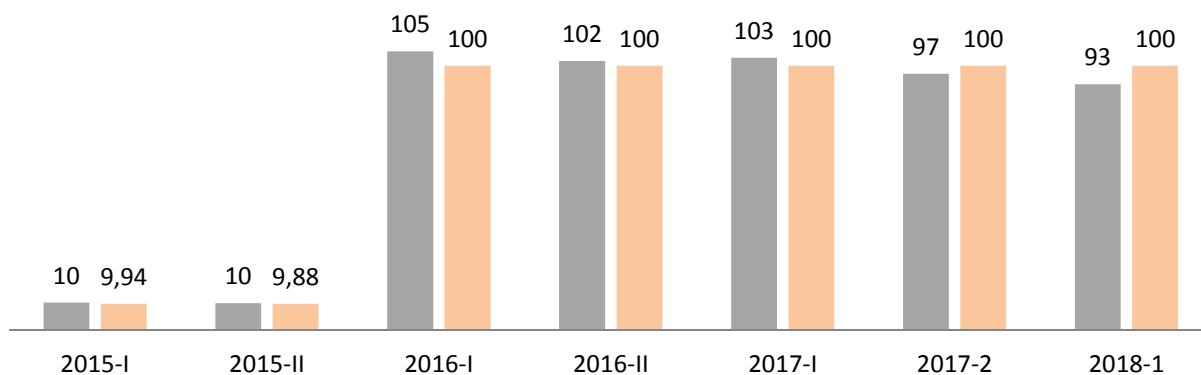
TECNICO PROFESIONAL EN PRODUCCIÓN GRAFICA

PROMEDIO FESC PROMEDIO NACIONAL / MEDIA



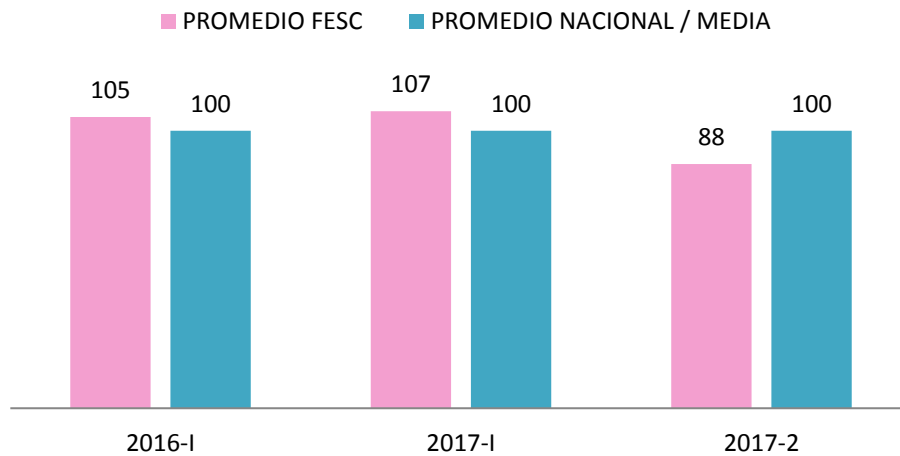
TECNOLOGÍA EN DISEÑO PÚBLICITARIO

PROMEDIO FESC PROMEDIO NACIONAL / MEDIA

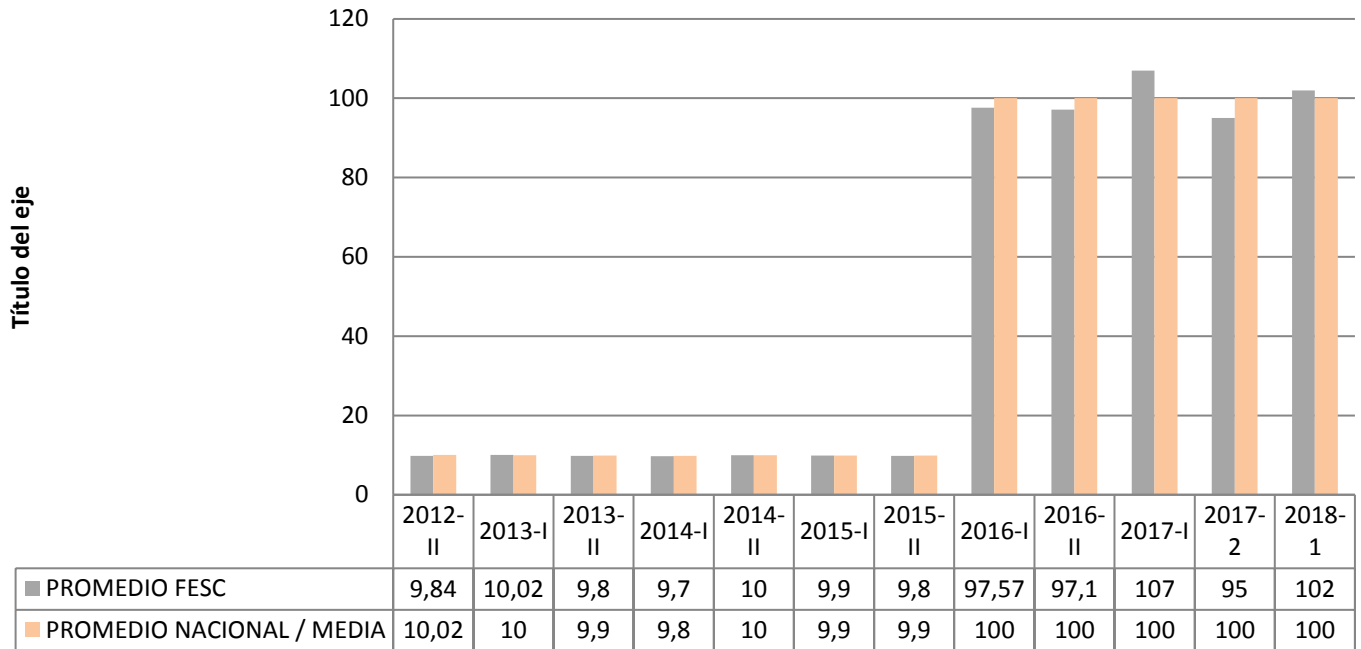


- PROGRAMA DISEÑO Y ADMINISTRACIÓN DE NEGOCIOS DE LA MODA
 SEGÚN SUS NIVELES DE FORMACIÓN

PROCESOS DE DISEÑO DE MODAS

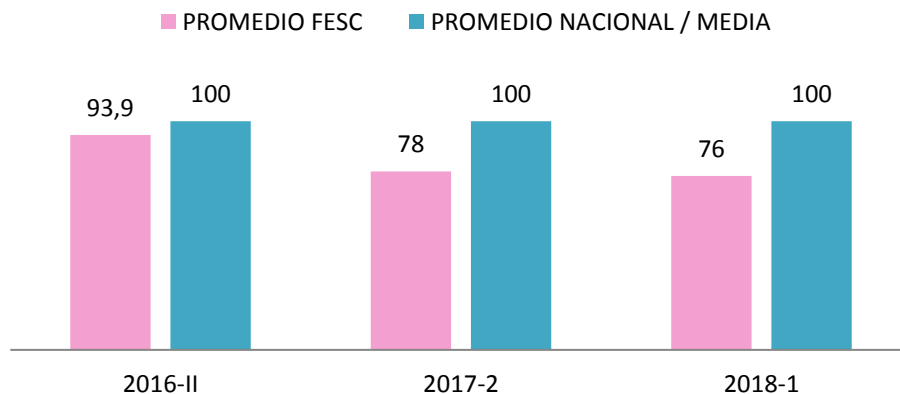


TECNOLOGIA EN GESTIÓN DE DISEÑO DE MODAS



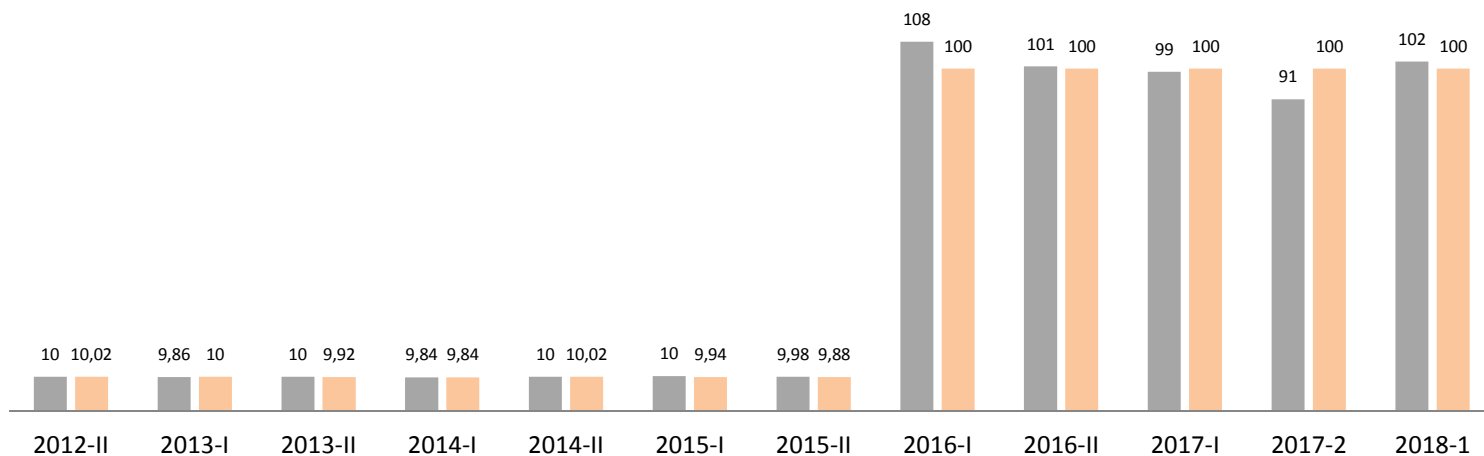
- PROGRAMA ADMINISTRACIÓN FINANCIERA SEGÚN SUS NIVELES DE FORMACIÓN

TÉCNICA PROFESIONAL EN PROCESOS CONTABLES



TECNOLOGÍA EN GESTIÓN FINANCIERA

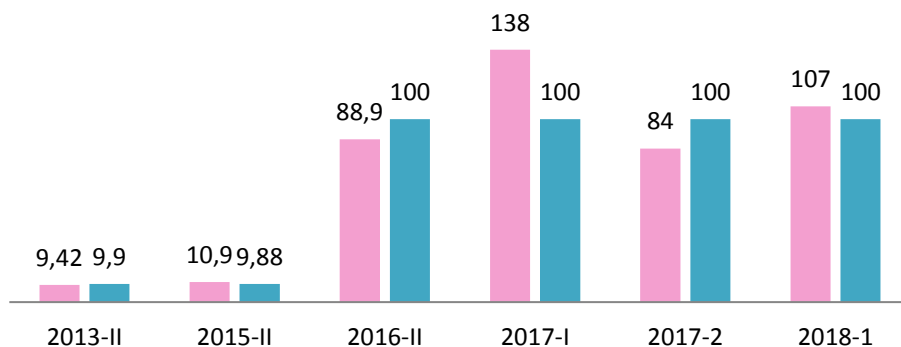
■ PROMEDIO FESC ■ PROMEDIO NACIONAL / MEDIA



- PROGRAMA ADMINISTRACIÓN DE NEGOCIOS INTERNACIONALES SEGÚN SUS NIVELES DE FORMACIÓN

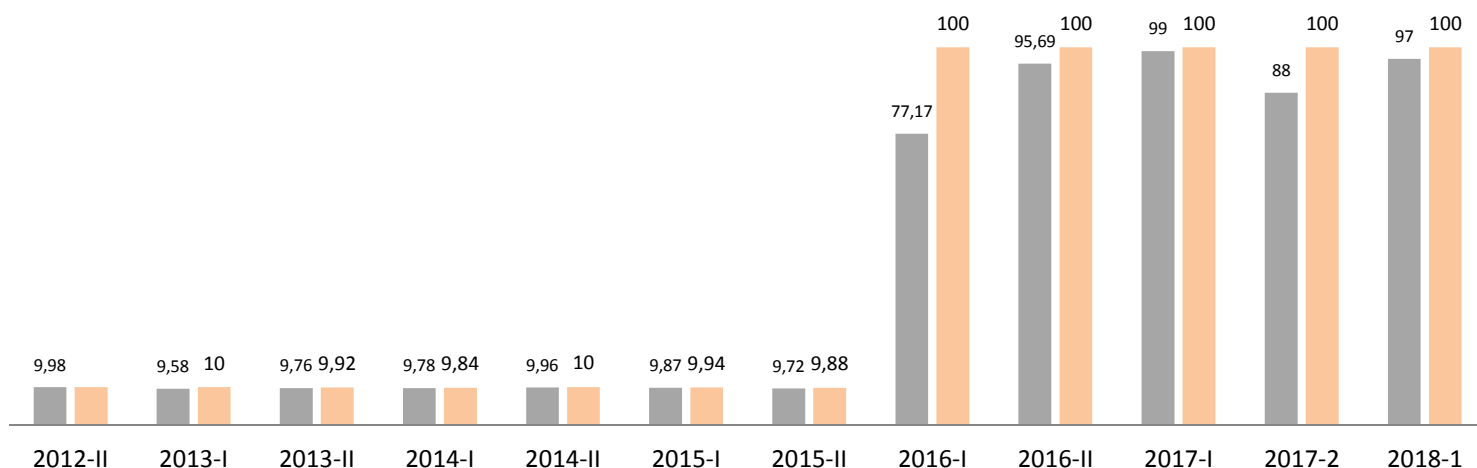
TECNICA PROFESIONAL EN MERCADOTECNIA

■ PROMEDIO FESC ■ PROMEDIO NACIONAL / MEDIA



TECNOLOGIA EN GESTIÓN DE NEGOCIOS INTERNACIONALES

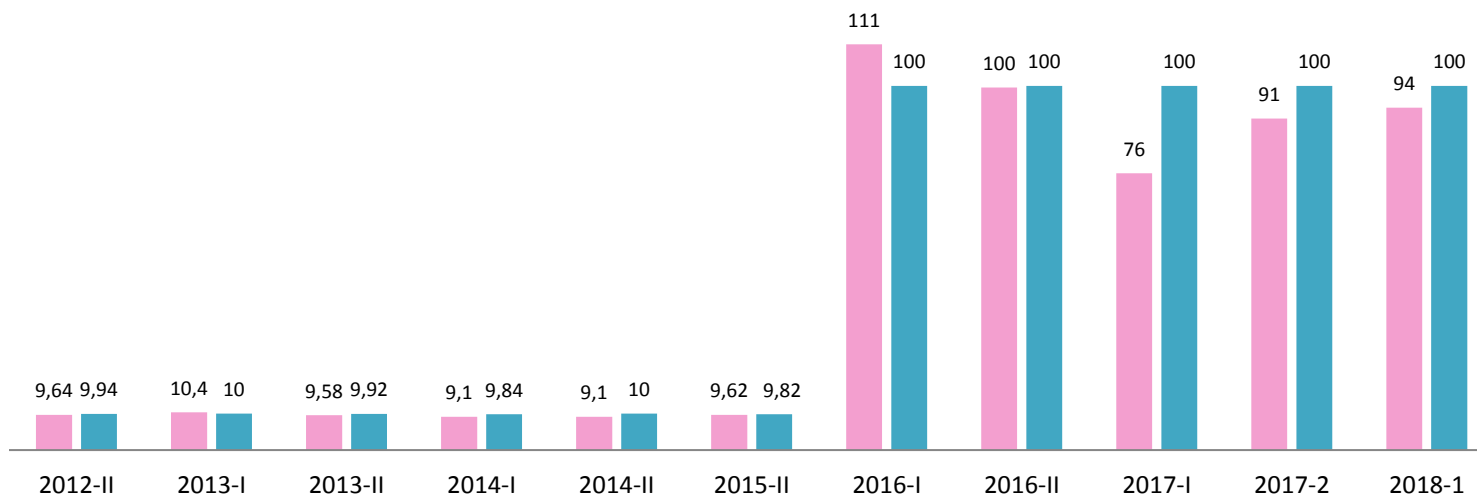
■ PROMEDIO FESC ■ PROMEDIO NACIONAL / MEDIA



- PROGRAMA ADMINISTRACIÓN DE NEGOCIOS INTERNACIONALES – DISTANCIA SEGÚN SUS NIVELES DE FORMACIÓN

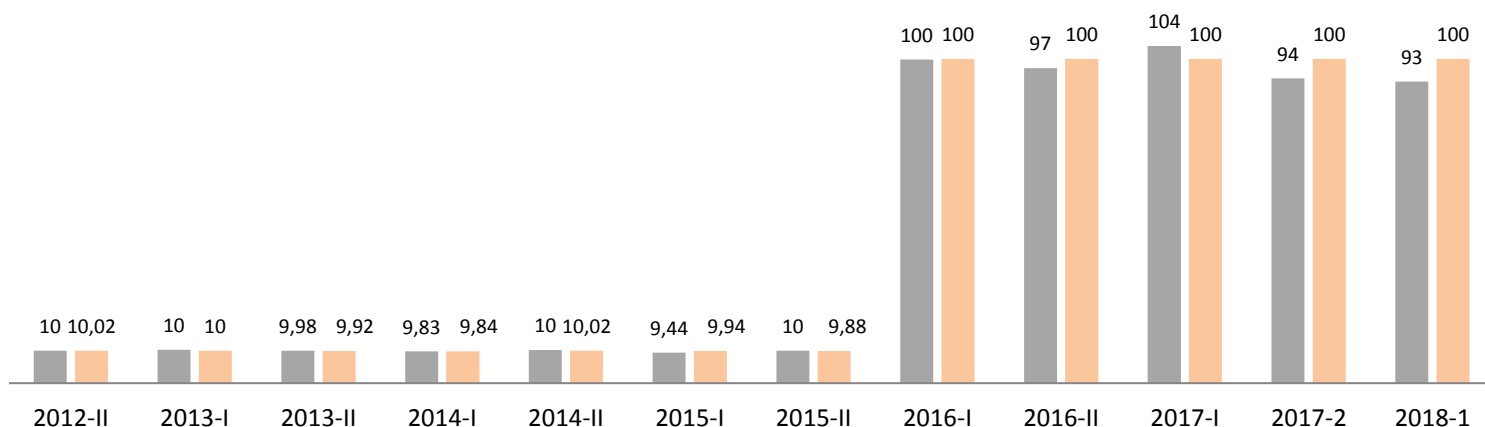
TECNICO PROFESIONAL EN PROCESOS ADUANEROS

■ PROMEDIO FESC ■ PROMEDIO NACIONAL / MEDIA



TECNOLOGIA EN GESTIÓN DE COMERCIO INTERNACIONAL

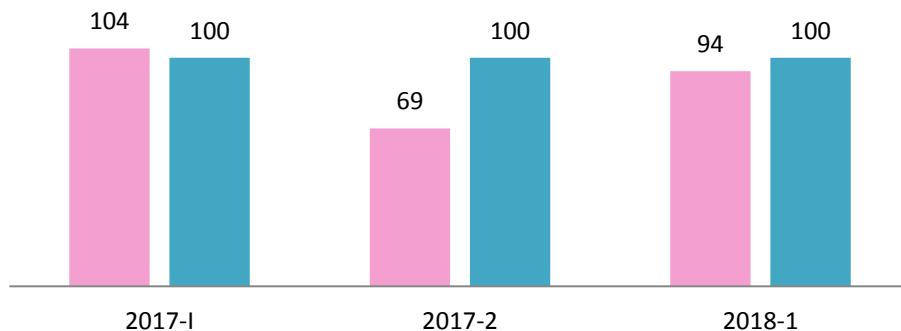
■ PROMEDIO FESC ■ PROMEDIO NACIONAL / MEDIA



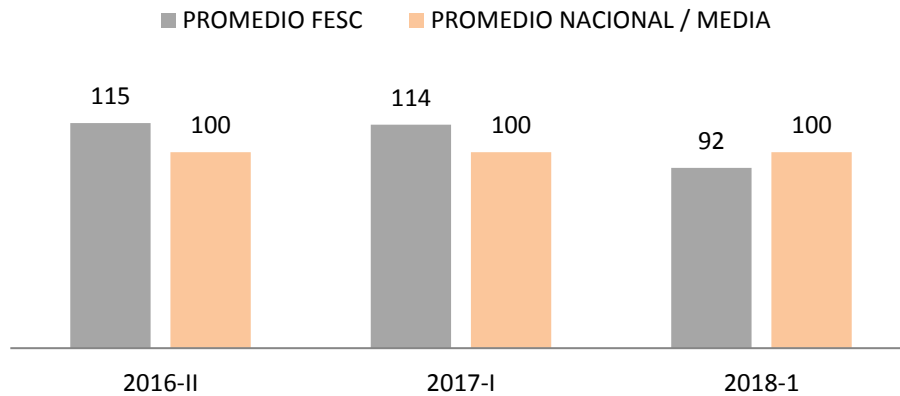
- PROGRAMA GESTIÓN LOGÍSTICA EMPRESARIAL SEGÚN SUS NIVELES DE FORMACIÓN

TÉCNICO PROFESIONAL EN OPERACIONES LOGÍSTICAS

■ PROMEDIO FESC ■ PROMEDIO NACIONAL / MEDIA

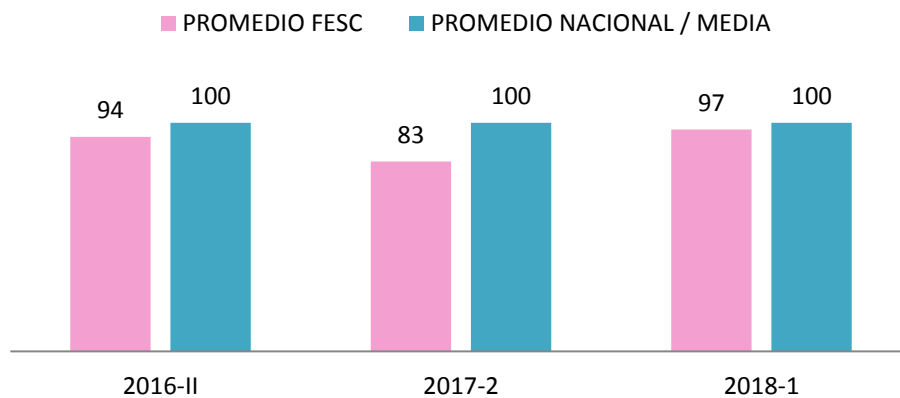


TECNOLOGÍA EN GESTIÓN LOGÍSTICA EMPRESARIAL



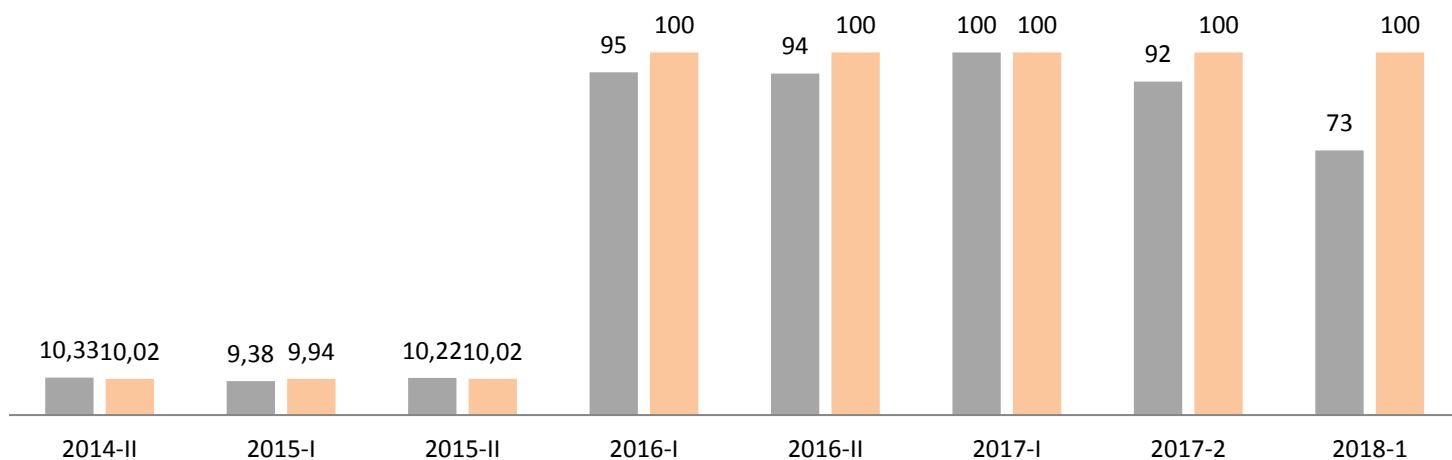
- PROGRAMA ADMINISTRACIÓN DE REDES SEGÚN SUS NIVELES DE FORMACIÓN

TÉCNICO PROFESIONAL EN INSTALACIÓN DE REDES



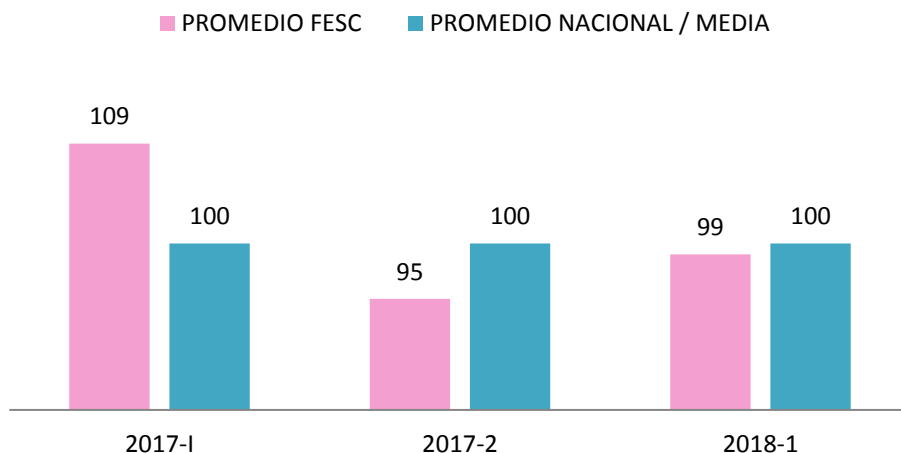
TECNOLOGÍA EN ADMINISTRACIÓN DE REDES

■ PROMEDIO FESC ■ PROMEDIO NACIONAL / MEDIA

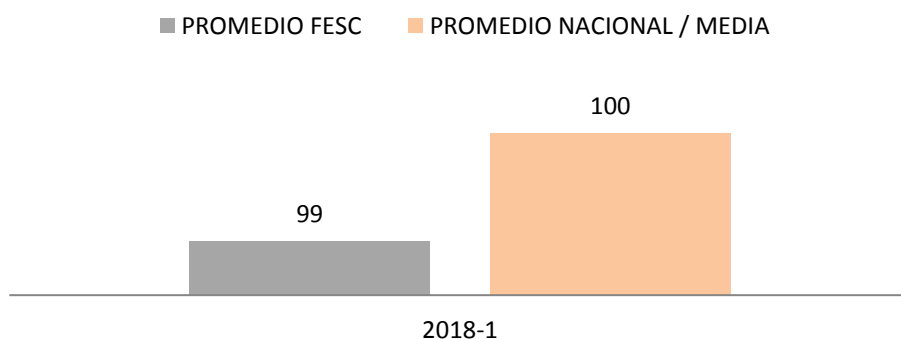


- PROGRAMA ADMINISTRACION TURISTICA Y HOTELERA SEGÚN SUS NIVELES DE FORMACIÓN

OPERACIONES TURISTICAS

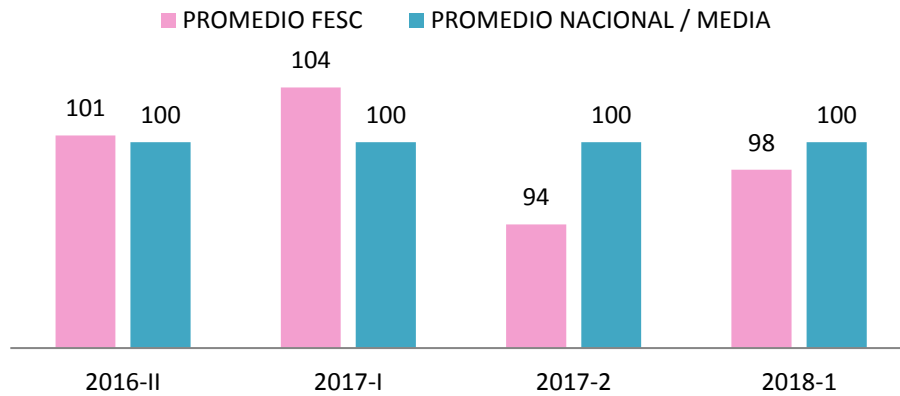


TECNOLOGÍA EN GESTIÓN DE SERVICIOS DE BIENESTAR TURÍSTICOS Y HOTELEROS



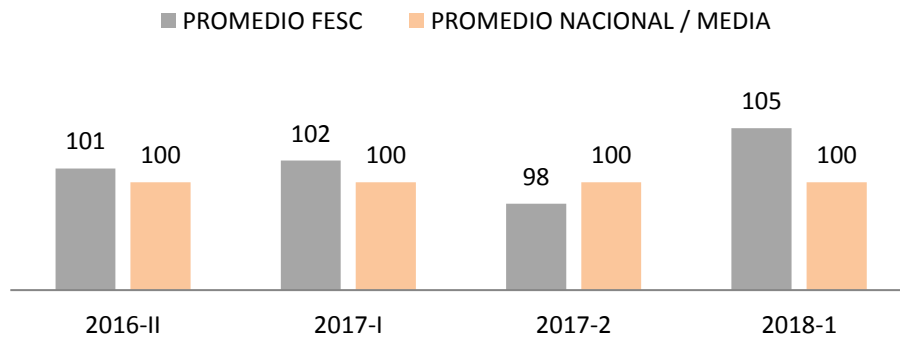
- PROGRAMA DISEÑO GRAFICO OCAÑA SEGÚN SUS NIVELES DE FORMACIÓN

TECNOLOGÍA EN DISEÑO PÚBLICITARIO - OCAÑA



- PROGRAMA ADMINISTRACIÓN DE NEGOCIOS INTERNACIONALES – OCAÑA SEGÚN SUS NIVELES DE FORMACIÓN

TECNOLOGIA EN GESTION DE NEGOCIOS INTERNACIONALES- OCAÑA

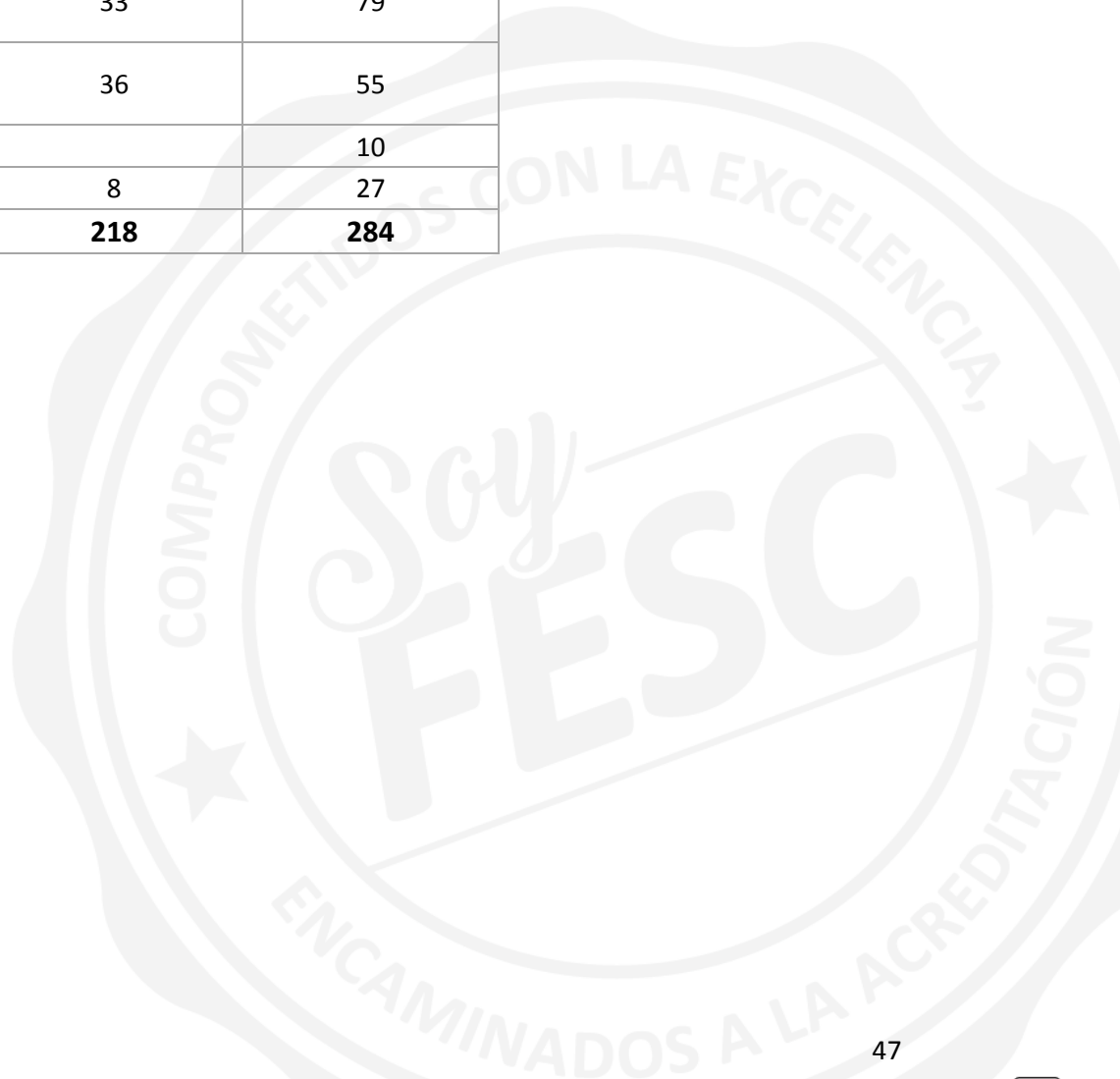


EXTENSIÓN

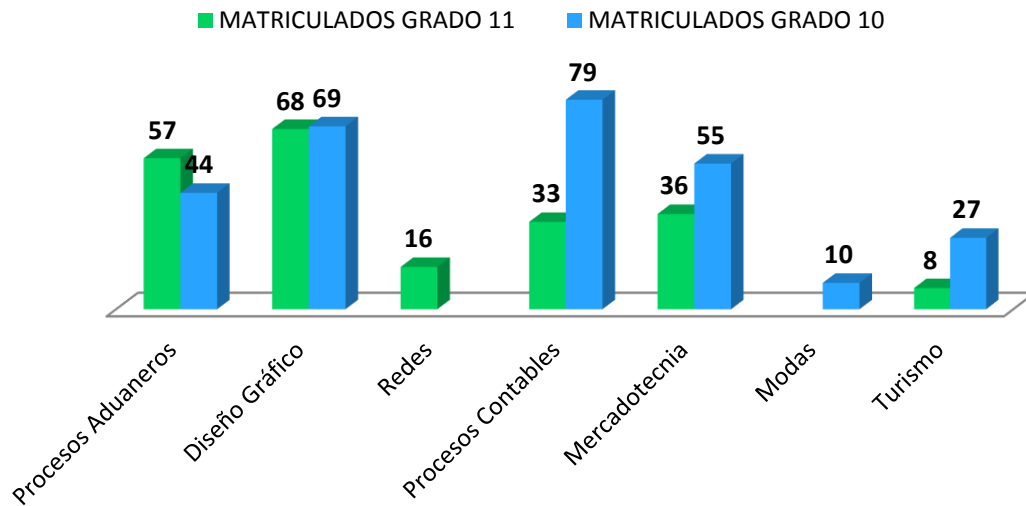
ESTUDIANTES MATRICULADOS DE ARTICULACIÓN

Cuadro 9. Estudiantes Matriculados De Articulación

Programas	MATRICULADOS GRADO 11	MATRICULADOS GRADO 10
Procesos Aduaneros	57	44
Diseño Gráfico	68	69
Redes	16	
Procesos Contables	33	79
Mercadotecnia	36	55
Modas		10
Turismo	8	27
TOTAL	218	284



ESTUDIANTES MATRICULADOS DE ARTICULACIÓN



Prácticas Empresariales

Cuadro 11. Prácticas Empresariales

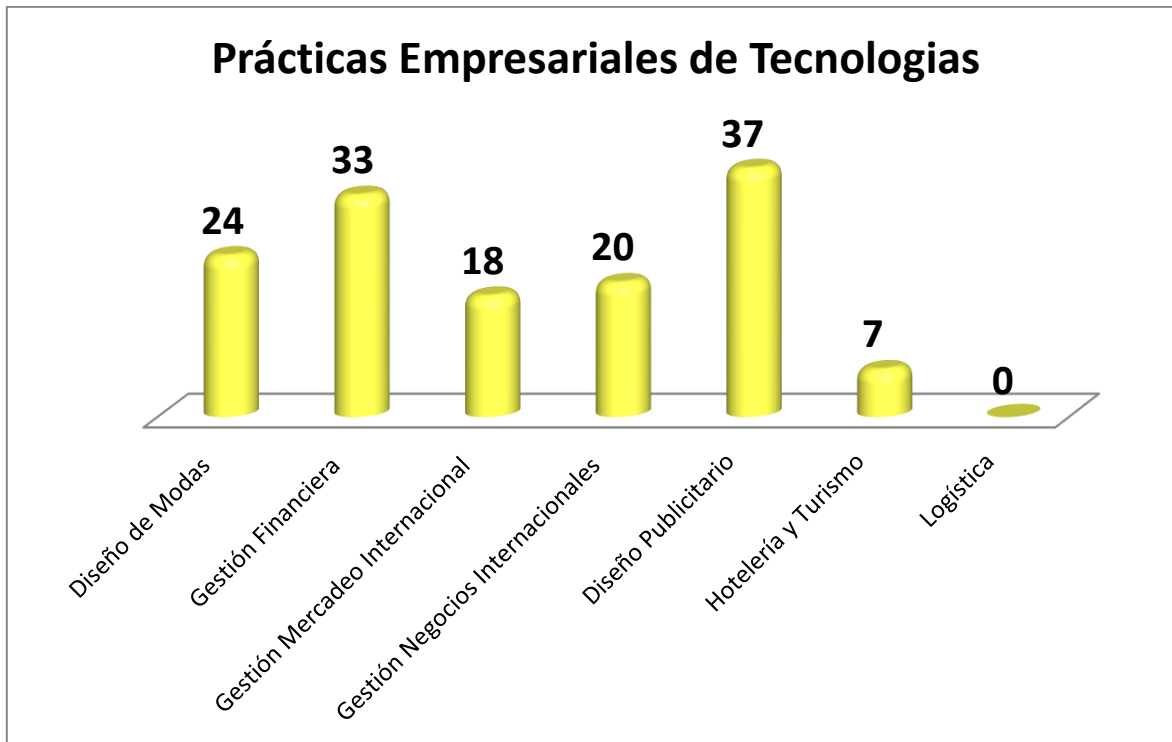
En el cuadro se presenta la relación de estudiantes que han realizado práctica empresarial en el semestre por programas académicos de los niveles de formación Tecnológico y Profesional.

Prácticas Empresariales de Tecnologías	
Diseño de Modas	24
Gestión Financiera	33
Gestión Mercadeo Internacional	18
Gestión Negocios Internacionales	20
Diseño Publicitario	37
Hotelería y Turismo	7
Logística	0
TOTAL	139

Prácticas Empresariales de Profesionales	
Administración Financiera	24

Admón. de Negocios Intern. Presencial	29
Admón. de Negocios Intern. Distancia	16
Profesional en Diseño Gráfico	19
Administración de la Moda	10
TOTAL	98

La grafica representa las prácticas empresariales por tecnologías, determinando mayor estudiantes en el programa de Diseño Publicitario.



La grafica representa las prácticas empresariales de profesionales, determinando mayor estudiantes en el programa de administración de negocios internacionales.

Prácticas Empresariales de Profesionales

